

COMPARATIVA DATOS MATRICULACIONES EN CANARIAS

TERRITORIO: **CANARIAS**

PERIODO: **MES**

Vehiculo	Canales	Mercado	2024	2023	2023-2024	
			Matricul.	Matricul.	% ^ aa.	
1.TURISMOS + 4X4	Alquiler	1.Turismos	323	741	-56,41	
		2.Todo Terreno	351	217	61,75	
		Totales	674	958	-29,65	
	Empresas	1.Turismos	491	854	-42,51	
		2.Todo Terreno	324	383	-15,40	
		Totales	815	1.237	-34,11	
	Particular	1.Turismos	971	979	-0,82	
		2.Todo Terreno	897	730	22,88	
		Totales	1.868	1.709	9,30	
	Totales			3.357	3.904	-14,01
	2.COMERCIALES	Alquiler	3.Com.Ligeros	22	26	-15,38
			4.Ind.Medios	46	11	318,18
Totales			68	37	83,78	
Empresas		3.Com.Ligeros	227	153	48,37	
		4.Ind.Medios	185	121	52,89	
		Totales	412	274	50,36	
Particular		3.Com.Ligeros	125	123	1,63	
		4.Ind.Medios	110	61	80,33	
		Totales	235	184	27,72	
Totales			715	495	44,44	
3.INDUSTRIALES		Alquiler	5.Industriales	3	0	#DIV/0!
			6.Autobuses	0	9	#DIV/0!
	Totales		3	9	-66,67	
	Empresas	5.Industriales	50	35	42,86	
		6.Autobuses	30	9	233,33	
		Totales	80	44	81,82	
	Particular	5.Industriales	2	1	100,00	
		6.Autobuses	0	0	#DIV/0!	
		Totales	0	0	#DIV/0!	
	Totales			85	54	57,41
	4.DOS RUEDAS	Alquiler	7.Motocicletas	18	16	12,50
			8.Ciclomotores	2	1	100,00
Totales			20	17	17,65	
Empresas		7.Motocicletas	88	56	57,14	
		8.Ciclomotores	1	4	-75,00	
		Totales	89	60	48,33	
Particular		7.Motocicletas	891	698	27,65	
		8.Ciclomotores	25	24	4,17	
		Totales	916	722	26,87	
Totales			1.025	799	28,29	
5.ESPECIALES		Alquiler	9.Especiales	1	20	-95,00
		Empresas	9.Especiales	8	7	14,29
	Particular	9.Especiales	23	15	53,33	
	Totales			32	42	-23,81
Totales			5.214	5.294	-1,51	

COMPARATIVA DATOS MATRICULACIONES EN CANARIAS

TERRITORIO:

CANARIAS

PERIODO:

ACUMULADO ANUAL

Vehiculo	Canales	Mercado	2024 Matricul.	2023 Matricul.	2023-2024 % ^ aa.	
1.TURISMOS + 4X4	Alquiler	1.Turismos	582	993	-41,39	
		2.Todo Terreno	590	398	48,24	
		Totales	1.172	1.391	-15,74	
	Empresas	1.Turismos	875	2.107	-58,47	
		2.Todo Terreno	633	704	-10,09	
		Totales	1.508	2.811	-46,35	
	Particular	1.Turismos	1.991	1.950	2,10	
		2.Todo Terreno	1.910	1.467	30,20	
		Totales	3.901	3.417	14,16	
	Totales			6.581	7.619	-13,62
	2.COMERCIALES	Alquiler	3.Com.Ligeros	35	31	12,90
			4.Ind.Medios	108	33	227,27
Totales			143	64	123,44	
Empresas		3.Com.Ligeros	448	295	51,86	
		4.Ind.Medios	395	217	82,03	
		Totales	843	512	64,65	
Particular		3.Com.Ligeros	247	274	-9,85	
		4.Ind.Medios	215	129	66,67	
		Totales	462	403	14,64	
Totales			1.448	979	47,91	
3.INDUSTRIALES		Alquiler	5.Industriales	5	0	#¡DIV/0!
			6.Autobuses	0	9	-100,00
	Totales		5	9	-44,44	
	Empresas	5.Industriales	78	65	20,00	
		6.Autobuses	67	26	157,69	
		Totales	145	91	59,34	
	Particular	5.Industriales	5	3	66,67	
		6.Autobuses	1	1	0,00	
		Totales	6	4	50,00	
	Totales			156	104	50,00
	4.DOS RUEDAS	Alquiler	7.Motocicletas	46	40	15,00
			8.Ciclomotores	2	1	100,00
Totales			48	41	17,07	
Empresas		7.Motocicletas	152	113	34,51	
		8.Ciclomotores	5	4	25,00	
		Totales	157	117	34,19	
Particular		7.Motocicletas	1.818	1.450	25,38	
		8.Ciclomotores	60	63	-4,76	
		Totales	1.878	1.513	24,12	
Totales			2.083	1.671	24,66	
5.ESPECIALES		Alquiler	9.Especiales	10	36	-72,22
		Empresas	9.Especiales	13	13	0,00
	Particular	9.Especiales	41	42	-2,38	
	Totales			64	91	-29,67
			10.332	10.464	-1,26	

**INFORME DE MATRICULACIONES DE VEHICULOS EN CANARIAS
COMPARATIVA MENSUAL**

		<i>MES</i>									
		TURISMOS + 4X4		V. COMERCIAL	V. INDUSTRIAL	MOTOCICLETAS		TOTAL VEHICULOS			
TOTAL MES		CANAL ALQUILER		TOTAL MES	TOTAL MES	TOTAL MES		TOTAL MES			
AÑO	2024	2023	2024	2023	2024	2023	2024	2023	2024	2023	2024
Udes. matriculadas	3.357	958	674	495	715	54	85	799	1.025	5.294	5.214
	↓	↓		↑		↑		↑		↓	
% VARIACIÓN	-14,01	-29,65		44,44		57,41		28,29		-1,51	
		<i>ACUMULADO ANUAL</i>									
		TURISMOS + 4X4		V. COMERCIAL	V. INDUSTRIAL	MOTOCICLETAS		TOTAL VEHICULOS			
ACUMULADO		CANAL ALQUILER		ACUMULADO	ACUMULADO	ACUMULADO		ACUMULADO			
AÑO	2024	2023	2024	2023	2024	2023	2024	2023	2024	2023	2024
Udes. matriculadas	6.581	1.391	1.172	979	1.448	104	156	1.671	2.083	10.464	10.332
	↓	↓		↑		↑		↑		↓	
% VARIACIÓN	-13,62	-15,74		47,91		50,00		24,66		-1,26	

Datos: MSI

Elaborado por FREDICA

COMPARATIVA DATOS MATRICULACIONES EN CANARIAS

TERRITORIO:

LAS PALMAS

PERIODO:

ACUMULADO ANUAL

Vehiculo	Canales	Mercado	2024	2023	2023-2024
			Matricul.	Matricul.	% ^ aa.
1.TURISMOS + 4X4	Alquiler	1.Turismos	472	762	-38,06
		2.Todo Terreno	457	376	21,54
		Totales	929	1.138	-18,37
	Empresas	1.Turismos	543	1.361	-60,10
		2.Todo Terreno	453	535	-15,33
		Totales	996	1.896	-47,47
	Particular	1.Turismos	863	881	-2,04
		2.Todo Terreno	988	773	27,81
		Totales	1.851	1.654	11,91
	Totales		3.776	4.688	-19,45
2.COMERCIALES	Alquiler	3.Com.Ligeros	34	27	25,93
		4.Ind.Medios	85	29	193,10
		Totales	119	56	112,50
	Empresas	3.Com.Ligeros	296	183	61,75
		4.Ind.Medios	249	139	79,14
		Totales	545	322	69,25
	Particular	3.Com.Ligeros	94	112	-16,07
		4.Ind.Medios	124	67	85,07
		Totales	218	179	21,79
	Totales		882	557	58,35
3.INDUSTRIALES	Alquiler	5.Industriales	2	0	#iDIV/0!
		6.Autobuses	0	9	-100,00
		Totales	2	9	-77,78
	Empresas	5.Industriales	50	44	13,64
		6.Autobuses	53	22	140,91
		Totales	103	66	56,06
	Particular	5.Industriales	3	3	0,00
		6.Autobuses	1	1	0,00
		Totales	4	4	0,00
	Totales		109	79	37,97
4.DOS RUEDAS	Alquiler	7.Motocicletas	21	21	0,00
		8.Ciclomotores	2		#iDIV/0!
		Totales	23	21	9,52
	Empresas	7.Motocicletas	66	43	53,49
		8.Ciclomotores	4	2	100,00
		Totales	70	45	55,56
	Particular	7.Motocicletas	836	726	15,15
		8.Ciclomotores	34	28	21,43
		Totales	870	754	15,38
	Totales		963	820	17,44
5.ESPECIALES	Alquiler	9.Especiales	9	34	-73,53
	Empresas	9.Especiales	4	2	100,00
	Particular	9.Especiales	30	21	42,86
	Totales		43	57	-24,56
Totales			5.773	6.201	-6,90

COMPARATIVA DATOS MATRICULACIONES EN CANARIAS

TERRITORIO:

STA. CRUZ DE TENERIFE

PERIODO:

ACUMULADO ANUAL

Vehiculo	Canales Mercado		2024	2023	2023-2024
			Matricul.	Matricul.	% ^ aa.
1.TURISMOS + 4X4	Alquiler	1.Turismos	110	231	-52,38%
		2.Todo Terreno	133	22	504,55%
		Totales	243	253	-3,95%
	Empresas	1.Turismos	332	746	-55,50%
		2.Todo Terreno	180	169	6,51%
		Totales	512	915	-44,04%
	Particular	1.Turismos	1.128	1.069	5,52%
		2.Todo Terreno	922	694	32,85%
		Totales	2.050	1.763	16,28%
		Totales		2.805	2.931
2.COMERCIALES	Alquiler	3.Com.Ligeros	1	4	-75,00%
		4.Ind.Medios	23	4	475,00%
		Totales	24	8	200,00%
	Empresas	3.Com.Ligeros	152	112	35,71%
		4.Ind.Medios	146	78	87,18%
		Totales	298	190	56,84%
	Particular	3.Com.Ligeros	153	162	-5,56%
		4.Ind.Medios	91	62	46,77%
		Totales	244	224	8,93%
		Totales		566	422
3.INDUSTRIALES	Alquiler	5.Industriales	3		#iDIV/0!
		6.Autobuses			#iDIV/0!
		Totales	3		#iDIV/0!
	Empresas	5.Industriales	28	21	33,33%
		6.Autobuses	14	4	250,00%
		Totales	42	25	68,00%
	Particular	5.Industriales	2	0	#iDIV/0!
		6.Autobuses			#iDIV/0!
		Totales	2	0	#iDIV/0!
		Totales		47	25
4.DOS RUEDAS	Alquiler	7.Motocicletas	25	19	31,58%
		8.Ciclomotores	0	1	-100,00%
		Totales	25	20	25,00%
	Empresas	7.Motocicletas	86	70	22,86%
		8.Ciclomotores	1	2	-50,00%
		Totales	87	72	20,83%
	Particular	7.Motocicletas	982	724	35,64%
		8.Ciclomotores	26	35	-25,71%
		Totales	1.008	759	32,81%
		Totales		1.120	851
5.ESPECIALES	Alquiler	9.Especiales	1	2	-50,00%
	Empresas	9.Especiales	9	11	-18,18%
	Particular	9.Especiales	11	21	-47,62%
	Totales		21	34	-38,24%
Totales			4.559	4.263	6,94%

1 MATRICULACIONES EN LAS PALMAS MES

PROVINCIA: LAS PALMAS

MES: **MES**

Vehiculo	Canales	Mercado	2024	2023	2023-2024
			Matricul.	Matricul.	% ^ aa.
1.TURISMOS + 4X4	Alquiler	1.Turismos	618	272	-55,99
		2.Todo Terreno	216	250	15,74
		Totales	834	522	-37,41
	Empresas	1.Turismos	630	307	-51,27
		2.Todo Terreno	276	241	-12,68
		Totales	906	548	-39,51
	Particular	1.Turismos	471	430	-8,70
		2.Todo Terreno	394	469	19,04
		Totales	865	899	3,93
Totales			2.605	1.969	-24,41
2.COMERCIALES	Alquiler	3.Com.Ligeros	22	21	-4,55
		4.Ind.Medios	11	29	163,64
		Totales	33	50	51,52
	Empresas	3.Com.Ligeros	107	126	17,76
		4.Ind.Medios	77	121	57,14
		Totales	184	247	34,24
	Particular	3.Com.Ligeros	47	44	-6,38
		4.Ind.Medios	32	65	103,13
		Totales	79	109	37,97
Totales			296	406	37,16
3.INDUSTRIALES	Alquiler	5.Industriales	0		#DIV/0!
		6.Autobuses	9	0	-100,00
		Totales	9	0	-100,00
	Empresas	5.Industriales	27	28	3,70
		6.Autobuses	6	24	300,00
		Totales	33	52	57,58
	Particular	5.Industriales	1	1	0,00
		6.Autobuses			#DIV/0!
		Totales			#DIV/0!
Totales			43	53	23,26
4.DOS RUEDAS	Alquiler	7.Motocicletas	3	8	166,67
		8.Ciclomotores		2	#DIV/0!
		Totales	3	10	233,33
	Empresas	7.Motocicletas	22	36	63,64
		8.Ciclomotores	2	0	-100,00
		Totales	24	36	50,00
	Particular	7.Motocicletas	349	433	24,07
		8.Ciclomotores	9	16	77,78
		Totales	358	449	25,42
Totales			385	495	28,57
5.ESPECIALES	Alquiler	9.Especiales	18	0	-100,00
	Empresas	9.Especiales	1	3	200,00
	Particular	9.Especiales	7	17	142,86
	Totales			26	20
Totales			3.355	2.943	-12,28

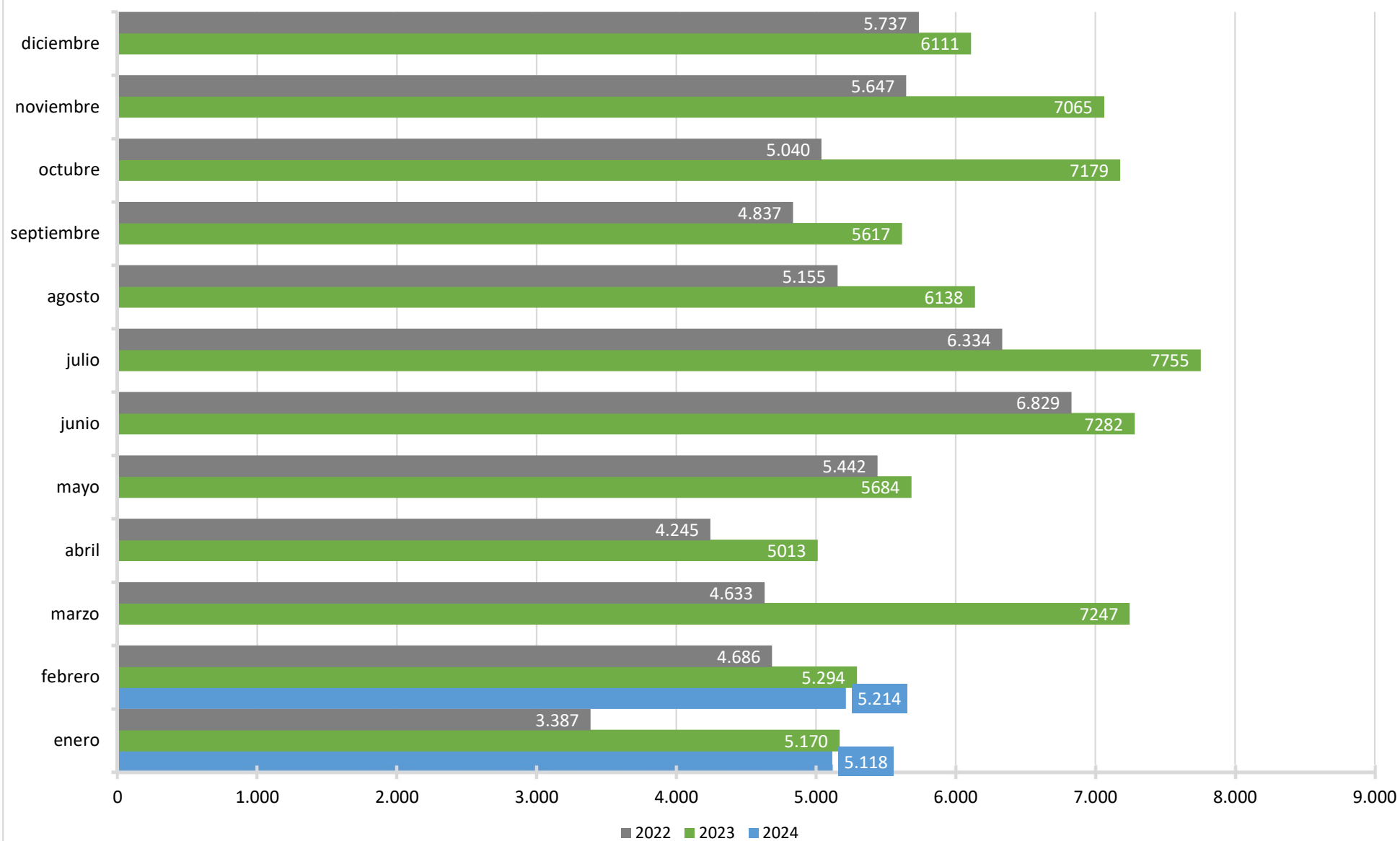
COMPARATIVA MATRICULACIONES

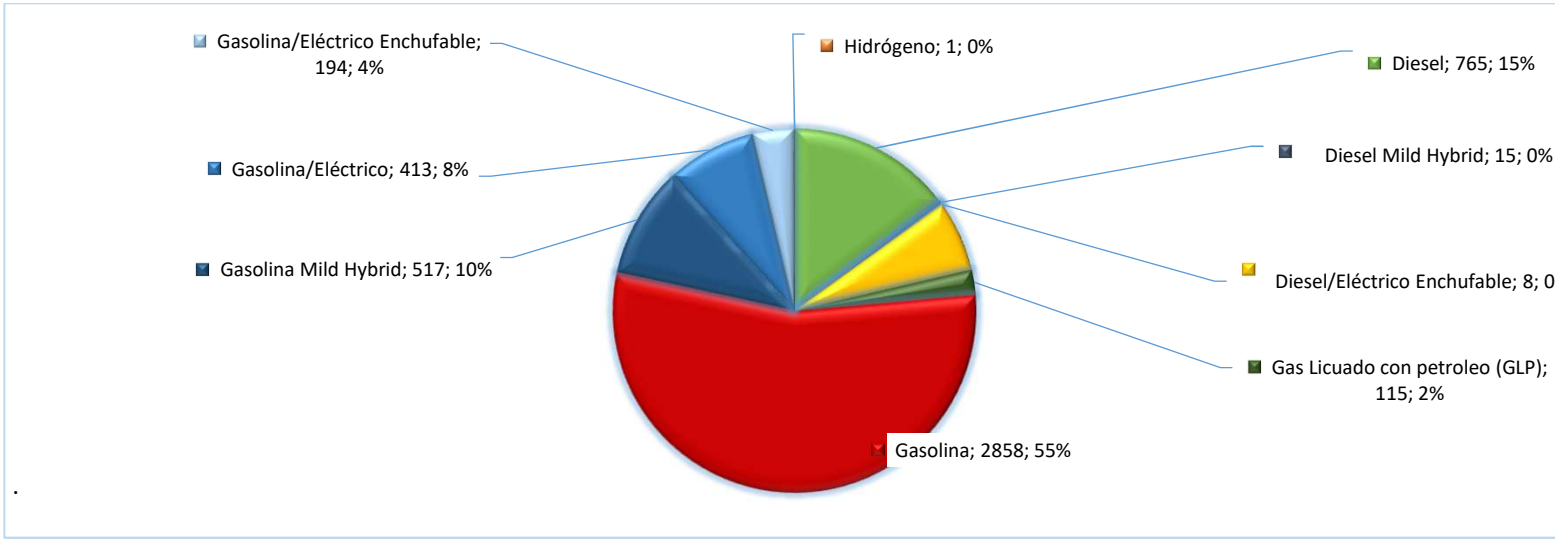
PROVINCIA: Sta. Cruz de Tenerife

MES: **MES**

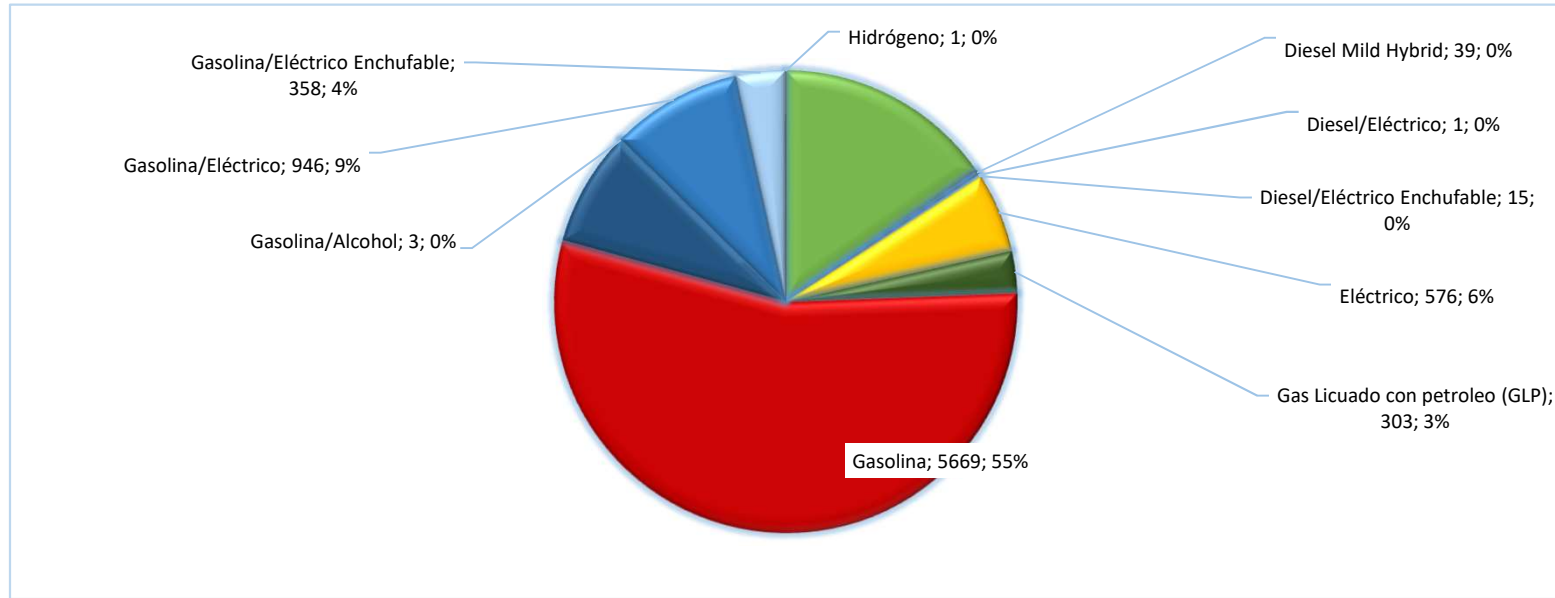
Vehiculo	Canales	Mercado	2024	2023	2023-2024
			Matricul.	Matricul.	% ^ aa.
1.TURISMOS + 4X4	Alquiler	1.Turismos	51	123	-58,54
		2.Todo Terreno	101	1	10.000,00
		Totales	152	124	22,58
	Empresas	1.Turismos	184	224	-17,86
		2.Todo Terreno	83	107	-22,43
		Totales	267	331	-19,34
	Particular	1.Turismos	541	508	6,50
		2.Todo Terreno	428	336	27,38
		Totales	969	844	14,81
		Totales		1.388	1.299
2.COMERCIALES	Alquiler	3.Com.Ligeros	1	4	-75,00
		4.Ind.Medios	17	0	#iDIV/0!
		Totales	18	4	350,00
	Empresas	3.Com.Ligeros	101	46	119,57
		4.Ind.Medios	64	44	45,45
		Totales	165	90	83,33
	Particular	3.Com.Ligeros	81	76	6,58
		4.Ind.Medios	45	29	55,17
		Totales	126	105	20,00
		Totales		309	199
3.INDUSTRIALES	Alquiler	5.Industriales	3	0	#iDIV/0!
		6.Autobuses	0	0	#iDIV/0!
		Totales	3	0	#iDIV/0!
	Empresas	5.Industriales	22	8	175,00
		6.Autobuses	6	3	100,00
		Totales	28	11	154,55
	Particular	5.Industriales	1	0	#iDIV/0!
		6.Autobuses	0	0	#iDIV/0!
		Totales	1	0	#iDIV/0!
		Totales		32	11
4.DOS RUEDAS	Alquiler	7.Motocicletas	10	13	-23,08
		8.Ciclomotores	0	1	-100,00
		Totales	10	14	-28,57
	Empresas	7.Motocicletas	52	34	52,94
		8.Ciclomotores	1	2	-50,00
		Totales	53	36	47,22
	Particular	7.Motocicletas	458	349	31,23
		8.Ciclomotores	9	15	-40,00
		Totales	467	364	28,30
		Totales		530	414
5.ESPECIALES	Alquiler	9.Especiales	1	2	-50,00
	Empresas	9.Especiales	5	6	-16,67
	Particular	9.Especiales	6	8	-25,00
	Totales		12	16	-25,00
Totales			2.271	1.939	17,12

MATRICULACIONES CANARIAS. Total vehículos por meses 2021-2022-2023





TOTAL VEHÍCULOS MATRICULADOS EN EL MES 5.214



TOTAL VEHÍCULOS MATRICULADOS EN EL AÑO 2023 10.332