

COMPARATIVA DATOS MATRICULACIONES EN CANARIAS

TERRITORIO: **CANARIAS**

PERIODO: **MES**

Vehiculo	Canales	Mercado	2024	2023	2023-2024	
			Matricul.	Matricul.	% ^ aa.	
1.TURISMOS + 4X4	Alquiler	1.Turismos	2.347	965	143,21	
		2.Todo Terreno	367	820	-55,24	
		Totales	2.714	1.785	52,04	
	Empresas	1.Turismos	691	817	-15,42	
		2.Todo Terreno	469	444	5,63	
		Totales	1.160	1.261	-8,01	
	Particular	1.Turismos	1.088	1.284	-15,26	
		2.Todo Terreno	827	1.154	-28,34	
		Totales	1.915	2.438	-21,45	
	Totales			5.789	5.484	5,56
	2.COMERCIALES	Alquiler	3.Com.Ligeros	68	20	240,00
			4.Ind.Medios	94	19	394,74
Totales			162	39	315,38	
Empresas		3.Com.Ligeros	245	193	26,94	
		4.Ind.Medios	288	241	19,50	
		Totales	533	434	22,81	
Particular		3.Com.Ligeros	161	91	76,92	
		4.Ind.Medios	153	182	-15,93	
		Totales	314	273	15,02	
Totales			1.009	746	35,25	
3.INDUSTRIALES		Alquiler	5.Industriales	13	0	#DIV/0!
			6.Autobuses			#DIV/0!
	Totales				#DIV/0!	
	Empresas	5.Industriales	45	42	7,14	
		6.Autobuses	50	33	51,52	
		Totales	95	75	26,67	
	Particular	5.Industriales	1	6	-83,33	
		6.Autobuses	1		#DIV/0!	
		Totales	2	6	-66,67	
	Totales			110	81	35,80
	4.DOS RUEDAS	Alquiler	7.Motocicletas	15	14	7,14
			8.Ciclomotores	0	9	-100,00
Totales			15	23	-34,78	
Empresas		7.Motocicletas	55	75	-26,67	
		8.Ciclomotores	1	4	-75,00	
		Totales	56	79	-29,11	
Particular		7.Motocicletas	943	1.130	-16,55	
		8.Ciclomotores	32	29	10,34	
		Totales	975	1.159	-15,88	
Totales			1.046	1.261	-17,05	
5.ESPECIALES		Alquiler	9.Especiales	4	15	-73,33
		Empresas	9.Especiales	6	13	-53,85
	Particular	9.Especiales	20	17	17,65	
	Totales			30	45	-33,33
	Totales			7.984	7.617	4,82

COMPARATIVA DATOS MATRICULACIONES EN CANARIAS

TERRITORIO:

CANARIAS

PERIODO:

ACUMULADO ANUAL

Vehiculo	Canales	Mercado	2024	2023	2023-2024	
			Matricul.	Matricul.	% ^ aa.	
1.TURISMOS + 4X4	Alquiler	1.Turismos	4.691	3.886	20,72	
		2.Todo Terreno	1.741	2.450	-28,94	
		Totales	6.432	6.336	1,52	
	Empresas	1.Turismos	2.724	5.827	-53,25	
		2.Todo Terreno	2.080	2.462	-15,52	
		Totales	4.804	8.289	-42,04	
	Particular	1.Turismos	6.905	6.834	1,04	
		2.Todo Terreno	5.697	5.162	10,36	
		Totales	12.602	11.996	5,05	
	Totales			23.838	26.621	-10,45
	2.COMERCIALES	Alquiler	3.Com.Ligeros	161	112	43,75
			4.Ind.Medios	359	159	125,79
Totales			520	271	91,88	
Empresas		3.Com.Ligeros	1.442	1.255	14,90	
		4.Ind.Medios	1.513	1.118	35,33	
		Totales	2.955	2.373	24,53	
Particular		3.Com.Ligeros	912	777	17,37	
		4.Ind.Medios	977	905	7,96	
		Totales	1.889	1.682	12,31	
Totales			5.364	4.326	23,99	
3.INDUSTRIALES		Alquiler	5.Industriales	21	3	600,00
			6.Autobuses	16	10	60,00
	Totales		37	13	184,62	
	Empresas	5.Industriales	251	190	32,11	
		6.Autobuses	233	90	158,89	
		Totales	484	280	72,86	
	Particular	5.Industriales	11	14	-21,43	
		6.Autobuses	5	1	400,00	
		Totales	16	15	6,67	
	Totales			537	308	74,35
	4.DOS RUEDAS	Alquiler	7.Motocicletas	112	164	-31,71
			8.Ciclomotores	2	10	-80,00
Totales			114	174	-34,48	
Empresas		7.Motocicletas	478	473	1,06	
		8.Ciclomotores	16	18	-11,11	
		Totales	494	491	0,61	
Particular		7.Motocicletas	5.832	5.337	9,27	
		8.Ciclomotores	165	180	-8,33	
		Totales	5.997	5.517	8,70	
Totales			6.605	6.182	6,84	
5.ESPECIALES		Alquiler	9.Especiales	61	72	-15,28
		Empresas	9.Especiales	54	56	-3,57
	Particular	9.Especiales	132	118	11,86	
	Totales		247	246	0,41	
			36.591	37.683	-2,90	

**INFORME DE MATRICULACIONES DE VEHICULOS EN CANARIAS
COMPARATIVA MENSUAL**

		<i>MES</i>									
		TURISMOS + 4X4		V. COMERCIAL	V. INDUSTRIAL	MOTOCICLETAS	TOTAL VEHICULOS				
TOTAL MES		CANAL ALQUILER		TOTAL MES	TOTAL MES	TOTAL MES	TOTAL MES				
AÑO	2024	2023	2024	2023	2024	2023	2024	2023	2024	2023	2024
Udes. matriculadas	5.789	1.785	2.714	746	1.009	81	110	1.261	1.046	7.617	7.984
	↑	↑		↑	↑			↓		↑	
% VARIACIÓN	5,56	52,04		35,25	35,80		-17,05		4,82		
		<i>ACUMULADO ANUAL</i>									
ACUMULADO		TURISMOS + 4X4		V. COMERCIAL	V. INDUSTRIAL	MOTOCICLETAS	TOTAL VEHICULOS				
		CANAL ALQUILER		ACUMULADO	ACUMULADO	ACUMULADO	ACUMULADO				
AÑO	2024	2023	2024	2023	2024	2023	2024	2023	2024	2023	2024
Udes. matriculadas	23.838	6.336	6.432	4.326	5.364	308	537	6.182	6.605	37.683	36.591
	↓	↑		↑	↑			↑		↓	
% VARIACIÓN	-10,45	1,52		23,99	74,35		6,84		-2,90		

Datos: MSI

Elaborado por FREDICA

COMPARATIVA DATOS MATRICULACIONES EN CANARIAS

TERRITORIO:

LAS PALMAS

PERIODO:

ACUMULADO ANUAL

Vehiculo	Canales	Mercado	2024	2023	2023-2024
			Matricul.	Matricul.	% ^ aa.
1.TURISMOS + 4X4	Alquiler	1.Turismos	3.731	3.149	18,48
		2.Todo Terreno	1.220	2.161	-43,54
		Totales	4.951	5.310	-6,76
	Empresas	1.Turismos	1.792	3.775	-52,53
		2.Todo Terreno	1.516	1.682	-9,87
		Totales	3.308	5.457	-39,38
	Particular	1.Turismos	2.991	2.986	0,17
		2.Todo Terreno	2.932	2.660	10,23
		Totales	5.923	5.646	4,91
	Totales	14.182	16.413	-13,59	
2.COMERCIALES	Alquiler	3.Com.Ligeros	132	96	37,50
		4.Ind.Medios	310	132	134,85
		Totales	442	228	93,86
	Empresas	3.Com.Ligeros	1.023	710	44,08
		4.Ind.Medios	962	663	45,10
		Totales	1.985	1.373	44,57
	Particular	3.Com.Ligeros	364	313	16,29
		4.Ind.Medios	526	439	19,82
		Totales	890	752	18,35
	Totales	3.317	2.353	40,97	
3.INDUSTRIALES	Alquiler	5.Industriales	13	3	333,33
		6.Autobuses	16	9	77,78
		Totales	29	12	141,67
	Empresas	5.Industriales	127	105	20,95
		6.Autobuses	102	62	64,52
		Totales	229	167	37,13
	Particular	5.Industriales	6	10	-40,00
		6.Autobuses	5	1	400,00
		Totales	11	11	0,00
	Totales	269	190	41,58	
4.DOS RUEDAS	Alquiler	7.Motocicletas	45	108	-58,33
		8.Ciclomotores	2	8	-75,00
		Totales	47	116	-59,48
	Empresas	7.Motocicletas	205	198	3,54
		8.Ciclomotores	10	6	66,67
		Totales	215	204	5,39
	Particular	7.Motocicletas	2.610	2.493	4,69
		8.Ciclomotores	88	85	3,53
		Totales	2.698	2.578	4,65
	Totales	2.960	2.898	2,14	
5.ESPECIALES	Alquiler	9.Especiales	54	63	-14,29
	Empresas	9.Especiales	28	10	180,00
	Particular	9.Especiales	84	63	33,33
	Totales	166	136	22,06	
Totales			20.894	21.990	-4,98

COMPARATIVA DATOS MATRICULACIONES EN CANARIAS

TERRITORIO:

STA. CRUZ DE TENERIFE

PERIODO:

ACUMULADO ANUAL

Vehiculo	Canales Mercado		2024	2023	2023-2024
			Matricul.	Matricul.	% ^ aa.
1.TURISMOS + 4X4	Alquiler	1.Turismos	960	737	30,26%
		2.Todo Terreno	521	289	80,28%
		Totales	1.481	1.026	44,35%
	Empresas	1.Turismos	932	2.052	-54,58%
		2.Todo Terreno	564	780	-27,69%
		Totales	1.496	2.832	-47,18%
	Particular	1.Turismos	3.914	3.848	1,72%
		2.Todo Terreno	2.765	2.502	10,51%
		Totales	6.679	6.350	5,18%
	Totales			9.656	10.208
2.COMERCIALES	Alquiler	3.Com.Ligeros	29	16	81,25%
		4.Ind.Medios	49	27	81,48%
		Totales	78	43	81,40%
	Empresas	3.Com.Ligeros	419	545	-23,12%
		4.Ind.Medios	551	455	21,10%
		Totales	970	1.000	-3,00%
	Particular	3.Com.Ligeros	548	464	18,10%
		4.Ind.Medios	451	466	-3,22%
		Totales	999	930	7,42%
	Totales			2.047	1.973
3.INDUSTRIALES	Alquiler	5.Industriales	8	0	#iDIV/0!
		6.Autobuses	0	1	-100,00%
		Totales	8	1	700,00%
	Empresas	5.Industriales	124	85	45,88%
		6.Autobuses	131	28	367,86%
		Totales	255	113	125,66%
	Particular	5.Industriales	5	4	25,00%
		6.Autobuses	0	0	#iDIV/0!
		Totales	5	4	25,00%
	Totales			268	118
4.DOS RUEDAS	Alquiler	7.Motocicletas	67	56	19,64%
		8.Ciclomotores	0	2	-100,00%
		Totales	67	58	15,52%
	Empresas	7.Motocicletas	273	275	-0,73%
		8.Ciclomotores	6	12	-50,00%
		Totales	279	287	-2,79%
	Particular	7.Motocicletas	3.222	2.844	13,29%
		8.Ciclomotores	77	95	-18,95%
		Totales	3.299	2.939	12,25%
	Totales			3.645	3.284
5.ESPECIALES	Alquiler	9.Especiales	7	9	-22,22%
	Empresas	9.Especiales	26	46	-43,48%
	Particular	9.Especiales	48	55	-12,73%
	Totales			81	110
Totales			15.697	15.693	0,03%

1 MATRICULACIONES EN LAS PALMAS MES

PROVINCIA: LAS PALMAS

MES: **MES**

Vehiculo	Canales	Mercado	2024	2023	2023-2024	
			Matricul.	Matricul.	% ^ aa.	
1.TURISMOS + 4X4	Alquiler	1.Turismos	2029	874	132,15	
		2.Todo Terreno	333	648	-48,61	
		Totales	2.362	1.522	55,19	
	Empresas	1.Turismos	441	639	-30,99	
		2.Todo Terreno	363	260	39,62	
		Totales	804	899	-10,57	
	Particular	1.Turismos	476	542	-12,18	
		2.Todo Terreno	416	605	-31,24	
		Totales	892	1.147	-22,23	
	Totales			4.058	3.568	13,73
	2.COMERCIALES	Alquiler	3.Com.Ligeros	49	14	250,00
			4.Ind.Medios	89	17	423,53
Totales			138	31	345,16	
Empresas		3.Com.Ligeros	176	122	44,26	
		4.Ind.Medios	186	128	45,31	
		Totales	362	250	44,80	
Particular		3.Com.Ligeros	76	39	94,87	
		4.Ind.Medios	84	88	-4,55	
		Totales	160	127	25,98	
Totales			660	408	61,76	
3.INDUSTRIALES		Alquiler	5.Industriales	8	0	#iDIV/0!
			6.Autobuses	0	0	#iDIV/0!
	Totales		8	0	#iDIV/0!	
	Empresas	5.Industriales	32	22	45,45	
		6.Autobuses	21	22	-4,55	
		Totales	53	44	20,45	
	Particular	5.Industriales	0	4	-100,00	
		6.Autobuses	1	0	#iDIV/0!	
		Totales	1	4	-75,00	
	Totales			62	48	29,17
	4.DOS RUEDAS	Alquiler	7.Motocicletas	6	9	-33,33
			8.Ciclomotores	0	8	-100,00
Totales			6	17	-64,71	
Empresas		7.Motocicletas	31	36	-13,89	
		8.Ciclomotores	0	2	-100,00	
		Totales	31	38	-18,42	
Particular		7.Motocicletas	403	494	-18,42	
		8.Ciclomotores	18	10	80,00	
		Totales	421	504	-16,47	
Totales			458	559	-18,07	
5.ESPECIALES		Alquiler	9.Especiales	4	13	-69,23
		Empresas	9.Especiales	5	2	150,00
	Particular	9.Especiales	12	7	71,43	
	Totales		21	22	-4,55	
Totales			5.259	4.605	14,20	

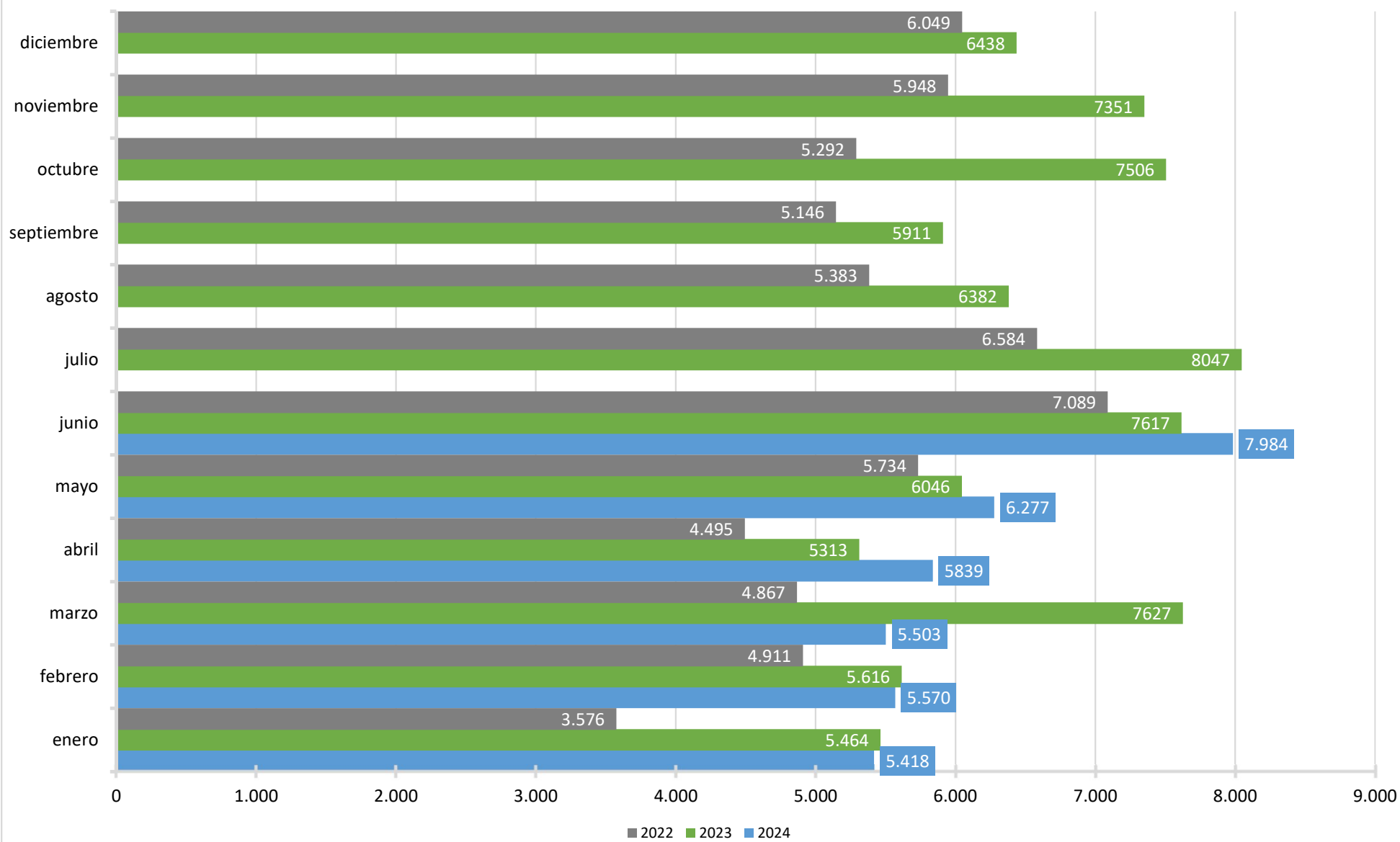
COMPARATIVA MATRICULACIONES

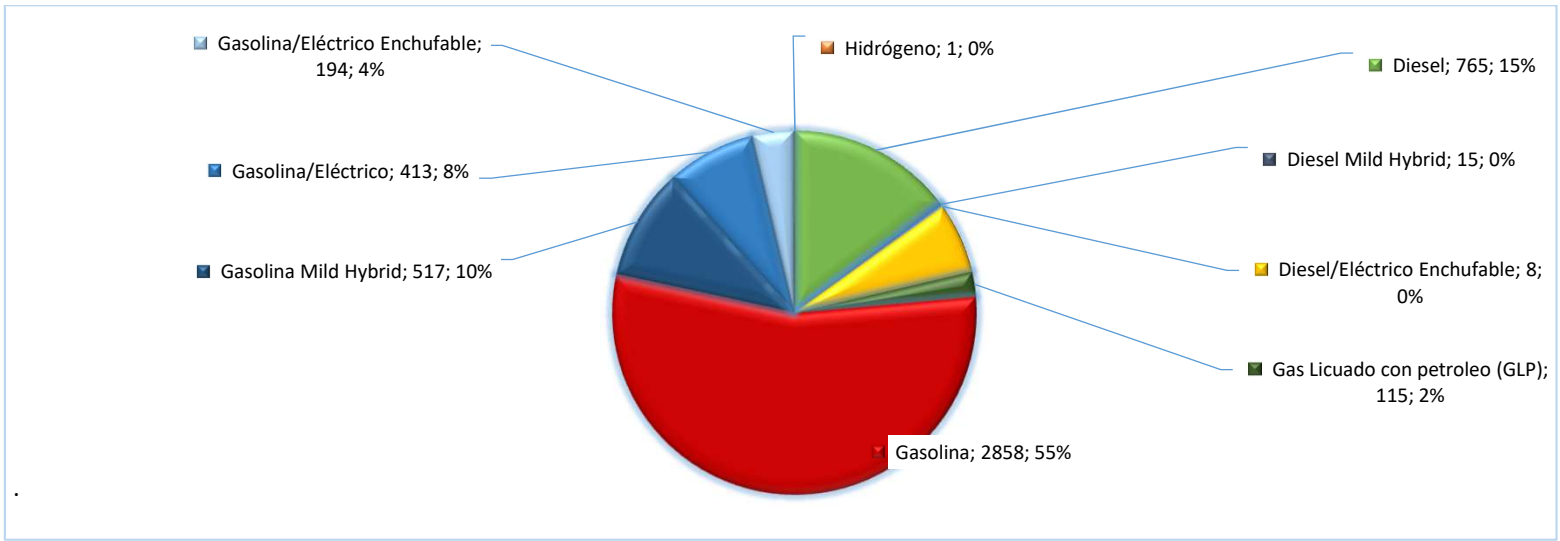
PROVINCIA: Sta. Cruz de Tenerife

MES: **MES**

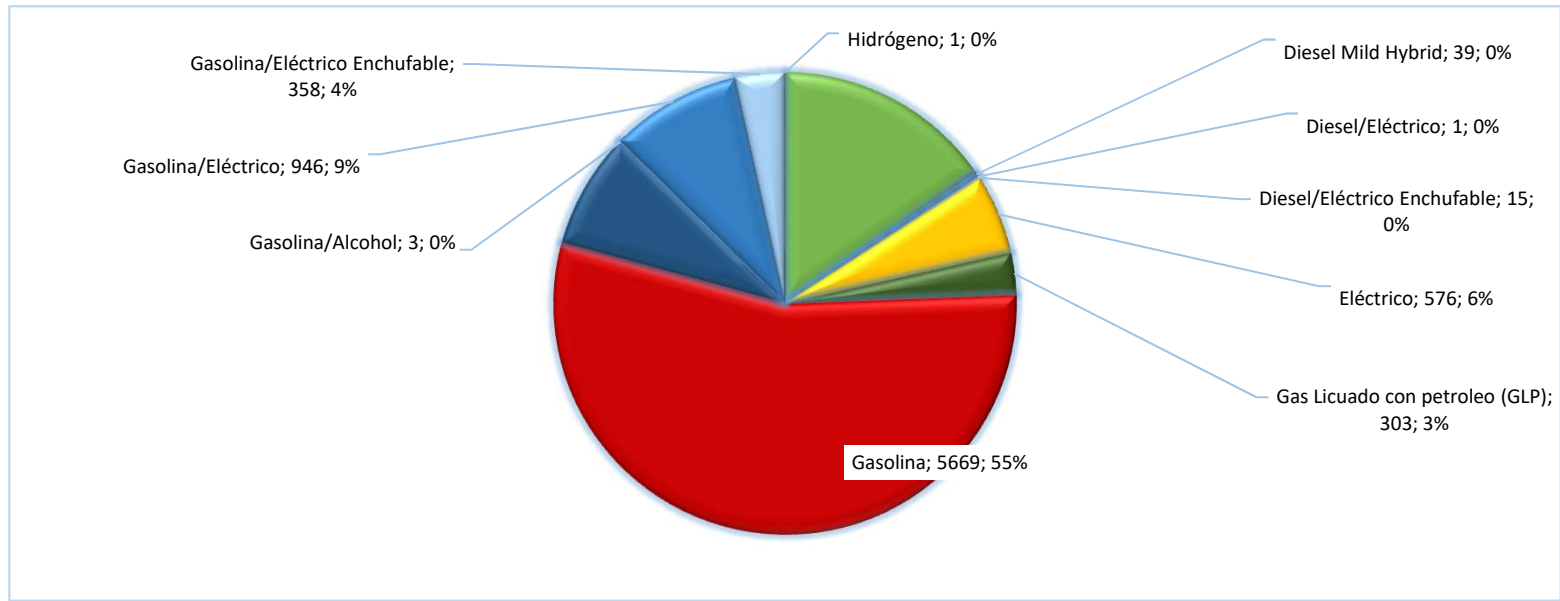
Vehiculo	Canales	Mercado	2024	2023	2023-2024
			Matricul.	Matricul.	% ^ aa.
1.TURISMOS + 4X4	Alquiler	1.Turismos	318	91	249,45
		2.Todo Terreno	34	172	-80,23
		Totales	352	263	33,84
	Empresas	1.Turismos	250	178	40,45
		2.Todo Terreno	106	184	-42,39
		Totales	356	362	-1,66
	Particular	1.Turismos	612	742	-17,52
		2.Todo Terreno	411	549	-25,14
		Totales	1023	1.291	-20,76
	Totales	Totales	1.731	1.916	-9,66
2.COMERCIALES	Alquiler	3.Com.Ligeros	19	6	216,67
		4.Ind.Medios	5	2	150,00
		Totales	24	8	200,00
	Empresas	3.Com.Ligeros	69	71	-2,82
		4.Ind.Medios	102	113	-9,73
		Totales	171	184	-7,07
	Particular	3.Com.Ligeros	85	52	63,46
		4.Ind.Medios	69	94	-26,60
		Totales	154	146	5,48
	Totales	Totales	349	338	3,25
3.INDUSTRIALES	Alquiler	5.Industriales	5	0	#¡DIV/0!
		6.Autobuses	0	0	#¡DIV/0!
		Totales	5	0	#¡DIV/0!
	Empresas	5.Industriales	13	20	-35,00
		6.Autobuses	29	11	163,64
		Totales	42	31	35,48
	Particular	5.Industriales	1	2	-50,00
		6.Autobuses	0	0	#¡DIV/0!
		Totales	1	2	-50,00
	Totales	Totales	48	33	45,45
4.DOS RUEDAS	Alquiler	7.Motocicletas	9	5	80,00
		8.Ciclomotores	0	1	-100,00
		Totales	9	6	50,00
	Empresas	7.Motocicletas	24	39	-38,46
		8.Ciclomotores	1	2	-50,00
		Totales	25	41	-39,02
	Particular	7.Motocicletas	540	636	-15,09
		8.Ciclomotores	14	19	-26,32
		Totales	554	655	-15,42
	Totales	Totales	588	702	-16,24
5.ESPECIALES	Alquiler	9.Especiales	0	2	-100,00
	Empresas	9.Especiales	1	11	-90,91
	Particular	9.Especiales	8	10	-20,00
	Totales	Totales	9	23	-60,87
Totales	Totales	2.725	3.012	-9,53	

MATRICULACIONES CANARIAS. Total vehículos por meses 2021-2022-2023





TOTAL VEHÍCULOS MATRICULADOS EN EL MES 7.984



TOTAL VEHÍCULOS MATRICULADOS EN EL AÑO 2023 36.591