

COMPARATIVA DATOS MATRICULACIONES EN CANARIAS

TERRITORIO: **CANARIAS**PERIODO: **MES**

Vehiculo	Canales	Mercado	2023	2022	2022-2023	
			Matricul.	Matricul.	% ^ aa.	
1.TURISMOS + 4X4	Alquiler	1.Turismos	707	610	15,90	
		2.Todo Terreno	488	465	4,95	
		Totales	1.195	1.075	11,16	
	Empresas	1.Turismos	707	799	-11,51	
		2.Todo Terreno	426	342	24,56	
		Totales	1.133	1.141	-0,70	
	Particular	1.Turismos	870	934	-6,85	
		2.Todo Terreno	741	821	-9,74	
		Totales	1.611	1.755	-8,21	
	Totales			3.939	3.971	-0,81
	2.COMERCIALES	Alquiler	3.Com.Ligeros	12	3	300,00
			4.Ind.Medios	26	28	-7,14
Totales			38	31	22,58	
Empresas		3.Com.Ligeros	125	130	-3,85	
		4.Ind.Medios	205	214	-4,21	
		Totales	330	344	-4,07	
Particular		3.Com.Ligeros	98	99	-1,01	
		4.Ind.Medios	85	114	-25,44	
		Totales	183	213	-14,08	
Totales			551	588	-6,29	
3.INDUSTRIALES		Alquiler	5.Industriales	1	0	#iDIV/0!
			6.Autobuses	0	1	
	Totales		1	1	0,00	
	Empresas	5.Industriales	33	12	175,00	
		6.Autobuses	9	5	80,00	
		Totales	42	17	147,06	
	Particular	5.Industriales	2	0	#iDIV/0!	
		6.Autobuses	0	0	#iDIV/0!	
		Totales	0	0	#iDIV/0!	
	Totales			45	18	150,00
	4.DOS RUEDAS	Alquiler	7.Motocicletas	28	39	-28,21
			8.Ciclomotores	0	0	#iDIV/0!
Totales			0	0	#iDIV/0!	
Empresas		7.Motocicletas	105	57	84,21	
		8.Ciclomotores	2	0	#iDIV/0!	
		Totales	107	57	87,72	
Particular		7.Motocicletas	954	725	31,59	
		8.Ciclomotores	22	12	83,33	
		Totales	976	737	32,43	
Totales			1.111	833	33,37	
5.ESPECIALES		Alquiler	9.Especiales	4	13	-69,23
		Empresas	9.Especiales	12	5	140,00
	Particular	9.Especiales	21	14	50,00	
	Totales			37	32	15,63
Totales			5.683	5.442	4,43	

COMPARATIVA DATOS MATRICULACIONES EN CANARIAS

TERRITORIO:

CANARIAS

PERIODO:

ACUMULADO ANUAL

Vehiculo	Canales	Mercado	2023	2022	2022-2023	
			Matricul.	Matricul.	% ^ aa.	
1.TURISMOS + 4X4	Alquiler	1.Turismos	2.901	2.394	21,18	
		2.Todo Terreno	1.629	1.407	15,78	
		Totales	4.530	3.801	19,18	
	Empresas	1.Turismos	4.952	2.929	69,07	
		2.Todo Terreno	1.994	1.459	36,67	
		Totales	6.946	4.388	58,30	
	Particular	1.Turismos	4.742	4.144	14,43	
		2.Todo Terreno	3.732	3.849	-3,04	
		Totales	8.474	7.993	6,02	
	Totales			19.950	16.182	23,29
	2.COMERCIALES	Alquiler	3.Com.Ligeros	92	71	29,58
			4.Ind.Medios	131	125	4,80
Totales			223	196	13,78	
Empresas		3.Com.Ligeros	1.049	506	107,31	
		4.Ind.Medios	843	667	26,39	
		Totales	1.892	1.173	61,30	
Particular		3.Com.Ligeros	614	363	69,15	
		4.Ind.Medios	454	502	-9,56	
		Totales	1.068	865	23,47	
Totales			3.183	2.234	42,48	
3.INDUSTRIALES		Alquiler	5.Industriales	3	6	-50,00
			6.Autobuses	10	2	400,00
	Totales		13	8	62,50	
	Empresas	5.Industriales	148	93	59,14	
		6.Autobuses	57	48	18,75	
		Totales	205	141	45,39	
	Particular	5.Industriales	8	9	-11,11	
		6.Autobuses	1	0	#¡DIV/0!	
		Totales	9	9	0,00	
	Totales			227	158	43,67
	4.DOS RUEDAS	Alquiler	7.Motocicletas	148	262	-43,51
			8.Ciclomotores	1	12	-91,67
Totales			149	274	-45,62	
Empresas		7.Motocicletas	397	292	35,96	
		8.Ciclomotores	14	23	-39,13	
		Totales	411	315	30,48	
Particular		7.Motocicletas	4.145	3.001	38,12	
		8.Ciclomotores	147	97	51,55	
		Totales	4.292	3.098	38,54	
Totales			4.852	3.687	31,60	
5.ESPECIALES		Alquiler	9.Especiales	57	48	18,75
		Empresas	9.Especiales	41	15	173,33
	Particular	9.Especiales	100	68	47,06	
	Totales		198	131	51,15	
			28.410	22.392	26,88	

**INFORME DE MATRICULACIONES DE VEHICULOS EN CANARIAS
COMPARATIVA MENSUAL**

		MES										
TOTAL MES		TURISMOS + 4X4 CANAL ALQUILER			V. COMERCIAL TOTAL MES		V. INDUSTRIAL TOTAL MES		MOTOCICLETAS TOTAL MES		TOTAL VEHICULOS TOTAL MES	
AÑO	2023	2022	2023	2022	2023	2022	2023	2022	2023	2022	2023	
Udes. matriculadas	3.939	1.075	1.195	588	551	18	45	833	1.111	5.442	5.683	
% VARIACIÓN	-0,81		11,16	-6,29		150,00		33,37		4,43		
		ACUMULADO ANUAL										
ACUMULADO		TURISMOS + 4X4 CANAL ALQUILER			V. COMERCIAL ACUMULADO		V. INDUSTRIAL ACUMULADO		MOTOCICLETAS ACUMULADO		TOTAL VEHICULOS ACUMULADO	
AÑO	2023	2022	2023	2022	2023	2022	2023	2022	2023	2022	2023	
Udes. matriculadas	19.950	3.801	4.530	2.234	3.183	158	227	3.687	4.852	22.392	28.410	
% VARIACIÓN	23,29		19,18	42,48		43,67		31,60		26,88		

Datos: MSI

Elaborado por FREDICA

COMPARATIVA DATOS MATRICULACIONES EN CANARIAS

TERRITORIO:

LAS PALMAS

PERIODO:

ACUMULADO ANUAL

Vehiculo	Canales	Mercado	2023	2022	2022-2023
			Matricul.	Matricul.	% ^ aa.
1.TURISMOS + 4X4	Alquiler	1.Turismos	2.274	2.165	5,03
		2.Todo Terreno	1.512	1.241	21,84
		Totales	3.786	3.406	11,16
	Empresas	1.Turismos	3.116	2.131	46,22
		2.Todo Terreno	1.416	973	45,53
		Totales	4.532	3.104	46,01
	Particular	1.Turismos	2.173	1.976	9,97
		2.Todo Terreno	1.957	1.925	1,66
		Totales	4.130	3.901	5,87
		Totales	12.448	10.411	19,57
2.COMERCIALES	Alquiler	3.Com.Ligeros	82	69	18,84
		4.Ind.Medios	112	117	-4,27
		Totales	194	186	4,30
	Empresas	3.Com.Ligeros	582	328	77,44
		4.Ind.Medios	521	393	32,57
		Totales	1.103	721	52,98
	Particular	3.Com.Ligeros	246	192	28,13
		4.Ind.Medios	237	277	-14,44
		Totales	483	469	2,99
		Totales	1.780	1.376	29,36
3.INDUSTRIALES	Alquiler	5.Industriales	3	6	-50,00
		6.Autobuses	9	2	350,00
		Totales	12	8	50,00
	Empresas	5.Industriales	83	45	84,44
		6.Autobuses	40	35	14,29
		Totales	123	80	53,75
	Particular	5.Industriales	6	6	0,00
		6.Autobuses	1	0	#¡DIV/0!
		Totales	7	6	16,67
		Totales	142	94	51,06
4.DOS RUEDAS	Alquiler	7.Motocicletas	99	179	-44,69
		8.Ciclomotores	0	12	-100,00
		Totales	99	191	-48,17
	Empresas	7.Motocicletas	162	126	28,57
		8.Ciclomotores	4	13	-69,23
		Totales	166	139	19,42
	Particular	7.Motocicletas	1.969	1.499	31,35
		8.Ciclomotores	73	59	23,73
		Totales	2.042	1.558	31,07
		Totales	2.307	1.888	22,19
5.ESPECIALES	Alquiler	9.Especiales	50	25	100,00
	Empresas	9.Especiales	8	3	166,67
	Particular	9.Especiales	56	44	27,27
	Totales		114	72	58,33
Totales			16.791	13.841	21,31

COMPARATIVA DATOS MATRICULACIONES EN CANARIAS

TERRITORIO:

STA. CRUZ DE TENERIFE

PERIODO:

ACUMULADO ANUAL

Vehiculo	Canales Mercado		2023	2022	2022-2023
			Matricul.	Matricul.	% ^ aa.
1.TURISMOS + 4X4	Alquiler	1.Turismos	627	229	173,80%
		2.Todo Terreno	117	166	-29,52%
		Totales	744	395	88,35%
	Empresas	1.Turismos	1.836	798	130,08%
		2.Todo Terreno	578	486	18,93%
		Totales	2.414	1.284	88,01%
	Particular	1.Turismos	2.569	2.168	18,50%
		2.Todo Terreno	1.775	1.924	-7,74%
		Totales	4.344	4.092	6,16%
		Totales	7.502	5.771	29,99%
2.COMERCIALES	Alquiler	3.Com.Ligeros	10	2	400,00%
		4.Ind.Medios	19	8	137,50%
		Totales	29	10	190,00%
	Empresas	3.Com.Ligeros	467	178	162,36%
		4.Ind.Medios	322	274	17,52%
		Totales	789	452	74,56%
	Particular	3.Com.Ligeros	368	171	115,20%
		4.Ind.Medios	217	225	-3,56%
		Totales	585	396	47,73%
		Totales	1.403	858	63,52%
3.INDUSTRIALES	Alquiler	5.Industriales	0	0	#iDIV/0!
		6.Autobuses	1	0	#iDIV/0!
		Totales	1	0	#iDIV/0!
	Empresas	5.Industriales	65	48	35,42%
		6.Autobuses	17	13	30,77%
		Totales	82	61	34,43%
	Particular	5.Industriales	2	3	-33,33%
		6.Autobuses	0	0	#iDIV/0!
		Totales	2	3	-33,33%
		Totales	85	64	32,81%
4.DOS RUEDAS	Alquiler	7.Motocicletas	49	83	-40,96%
		8.Ciclomotores	1	0	#iDIV/0!
		Totales	50	83	-39,76%
	Empresas	7.Motocicletas	235	166	41,57%
		8.Ciclomotores	10	10	0,00%
		Totales	245	176	39,20%
	Particular	7.Motocicletas	2.176	1.502	44,87%
		8.Ciclomotores	74	38	94,74%
		Totales	2.250	1.540	46,10%
		Totales	2.545	1.799	41,47%
5.ESPECIALES	Alquiler	9.Especiales	7	23	-69,57%
	Empresas	9.Especiales	33	12	175,00%
	Particular	9.Especiales	44	24	83,33%
	Totales		84	59	42,37%
Totales		11.619	8.551	35,88%	

1 MATRICULACIONES EN LAS PALMAS MES

PROVINCIA: LAS PALMAS

MES: **MES**

Vehiculo	Canales	Mercado	2023	2022	2022-2023
			Matricul.	Matricul.	% ^ aa.
1.TURISMOS + 4X4	Alquiler	1.Turismos	585	571	2,45
		2.Todo Terreno	456	396	15,15
		Totales	1.041	967	7,65
	Empresas	1.Turismos	435	615	-29,27
		2.Todo Terreno	267	227	17,62
		Totales	702	842	-16,63
	Particular	1.Turismos	395	445	-11,24
		2.Todo Terreno	390	405	-3,70
		Totales	785	850	-7,65
Totales			2.528	2.659	-4,93
2.COMERCIALES	Alquiler	3.Com.Ligeros	12	2	500,00
		4.Ind.Medios	22	26	-15,38
		Totales	34	28	21,43
	Empresas	3.Com.Ligeros	65	56	16,07
		4.Ind.Medios	132	120	10,00
		Totales	197	176	11,93
	Particular	3.Com.Ligeros	31	38	-18,42
		4.Ind.Medios	52	68	-23,53
		Totales	83	106	-21,70
Totales			314	310	1,29
3.INDUSTRIALES	Alquiler	5.Industriales	1	0	#iDIV/0!
		6.Autobuses	0	1	-100,00
		Totales	1	1	0,00
	Empresas	5.Industriales	17	1	1.600,00
		6.Autobuses	5	4	25,00
		Totales	22	5	340,00
	Particular	5.Industriales	1	0	#iDIV/0!
		6.Autobuses	0	0	#iDIV/0!
		Totales	0	0	#iDIV/0!
Totales			24	6	300,00
4.DOS RUEDAS	Alquiler	7.Motocicletas	3	29	-89,66
		8.Ciclomotores	0	0	#iDIV/0!
		Totales	0	0	#iDIV/0!
	Empresas	7.Motocicletas	49	28	75,00
		8.Ciclomotores	1	0	#iDIV/0!
		Totales	50	28	78,57
	Particular	7.Motocicletas	413	346	19,36
		8.Ciclomotores	12	9	33,33
		Totales	425	355	19,72
Totales			478	412	16,02
5.ESPECIALES	Alquiler	9.Especiales	1	6	-83,33
	Empresas	9.Especiales	1	2	-50,00
	Particular	9.Especiales	13	8	62,50
	Totales			15	16
Totales			3.359	3.403	-1,29

COMPARATIVA MATRICULACIONES

PROVINCIA:

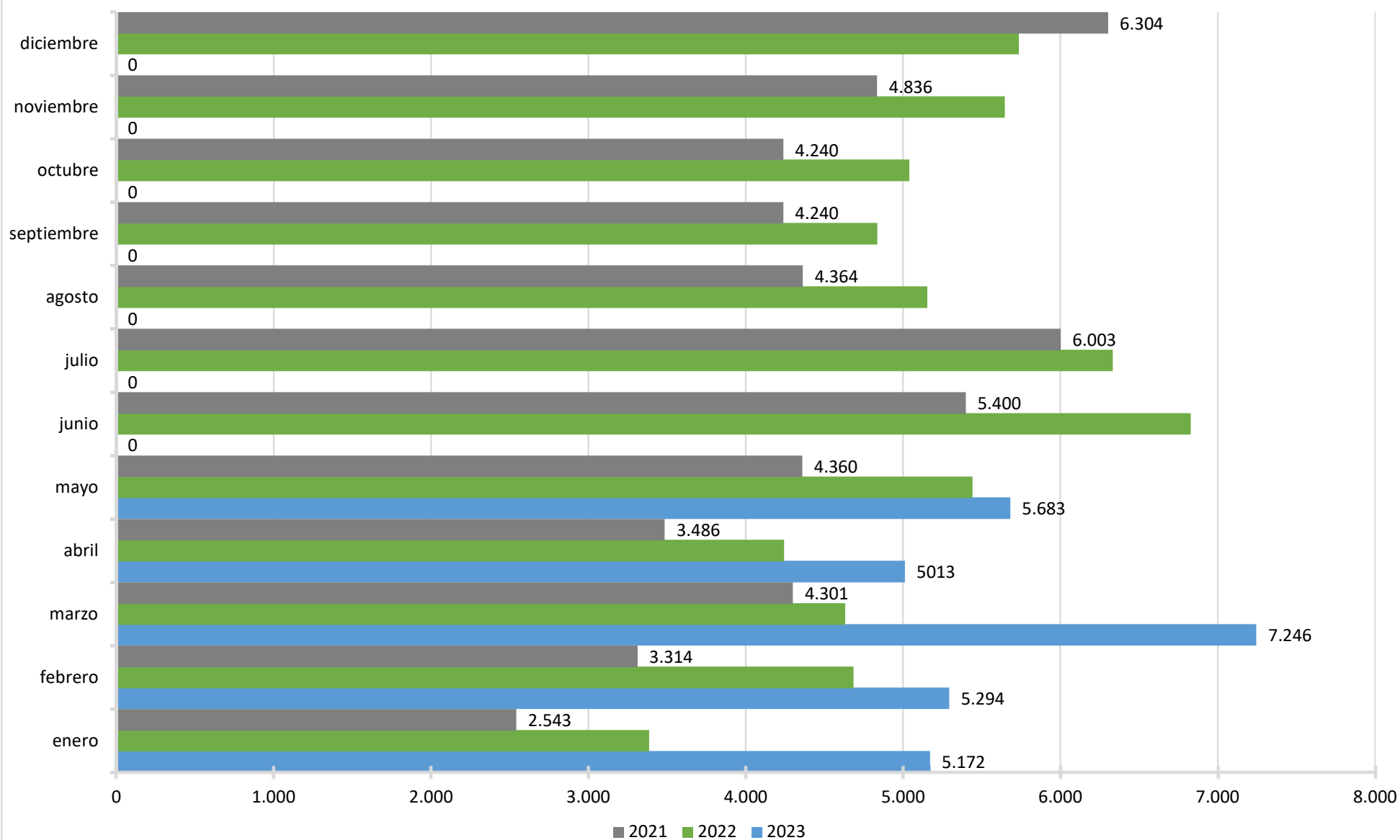
Sta. Cruz de Tenerife

MES:

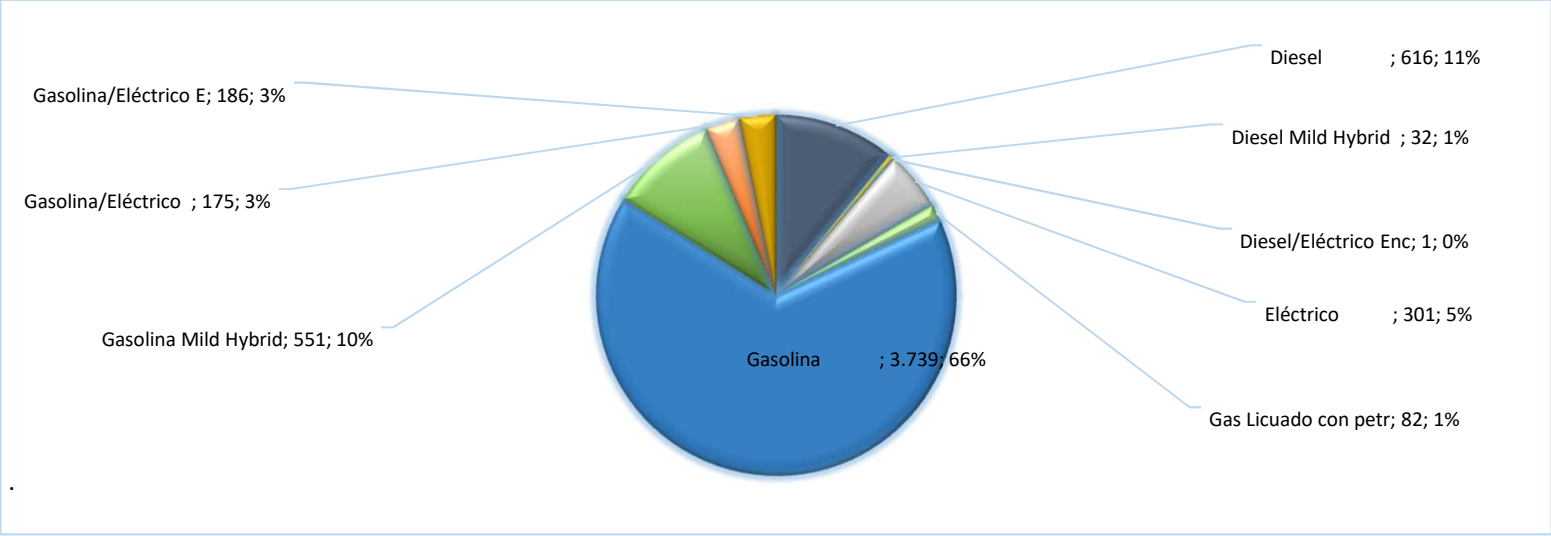
MES

Vehiculo	Canales	Mercado	2023	2022	2022-2023
			Matricul.	Matricul.	% ^ aa.
1.TURISMOS + 4X4	Alquiler	1.Turismos	122	39	212,82
		2.Todo Terreno	32	69	-53,62
		Totales	154	108	42,59
	Empresas	1.Turismos	272	184	47,83
		2.Todo Terreno	159	115	38,26
		Totales	431	299	44,15
	Particular	1.Turismos	475	489	-2,86
		2.Todo Terreno	351	416	-15,63
		Totales	826	905	-8,73
		Totales	1.411	1.312	7,55
2.COMERCIALES	Alquiler	3.Com.Ligeros	0	1	-100,00
		4.Ind.Medios	4	2	100,00
		Totales	4	3	33,33
	Empresas	3.Com.Ligeros	60	74	-18,92
		4.Ind.Medios	73	94	-22,34
		Totales	133	168	-20,83
	Particular	3.Com.Ligeros	67	61	9,84
		4.Ind.Medios	33	46	-28,26
		Totales	100	107	-6,54
		Totales	237	278	-14,75
3.INDUSTRIALES	Alquiler	5.Industriales	0	0	#iDIV/0!
		6.Autobuses	0	0	#iDIV/0!
		Totales	0	0	#iDIV/0!
	Empresas	5.Industriales	16	11	45,45
		6.Autobuses	4	1	300,00
		Totales	20	12	66,67
	Particular	5.Industriales	1	0	#iDIV/0!
		6.Autobuses	0	0	#iDIV/0!
		Totales	0	0	#iDIV/0!
		Totales	21	12	75,00
4.DOS RUEDAS	Alquiler	7.Motocicletas	25	10	150,00
		8.Ciclomotores	0	0	#iDIV/0!
		Totales	0	0	#iDIV/0!
	Empresas	7.Motocicletas	56	29	93,10
		8.Ciclomotores	1	0	#iDIV/0!
		Totales	57	29	96,55
	Particular	7.Motocicletas	541	379	42,74
		8.Ciclomotores	10	3	233,33
		Totales	551	382	44,24
		Totales	633	421	50,36
5.ESPECIALES	Alquiler	9.Especiales	3	7	-57,14
	Empresas	9.Especiales	11	3	266,67
	Particular	9.Especiales	8	6	33,33
	Totales		22	16	37,50
Totales		2.324	2.039	13,98	

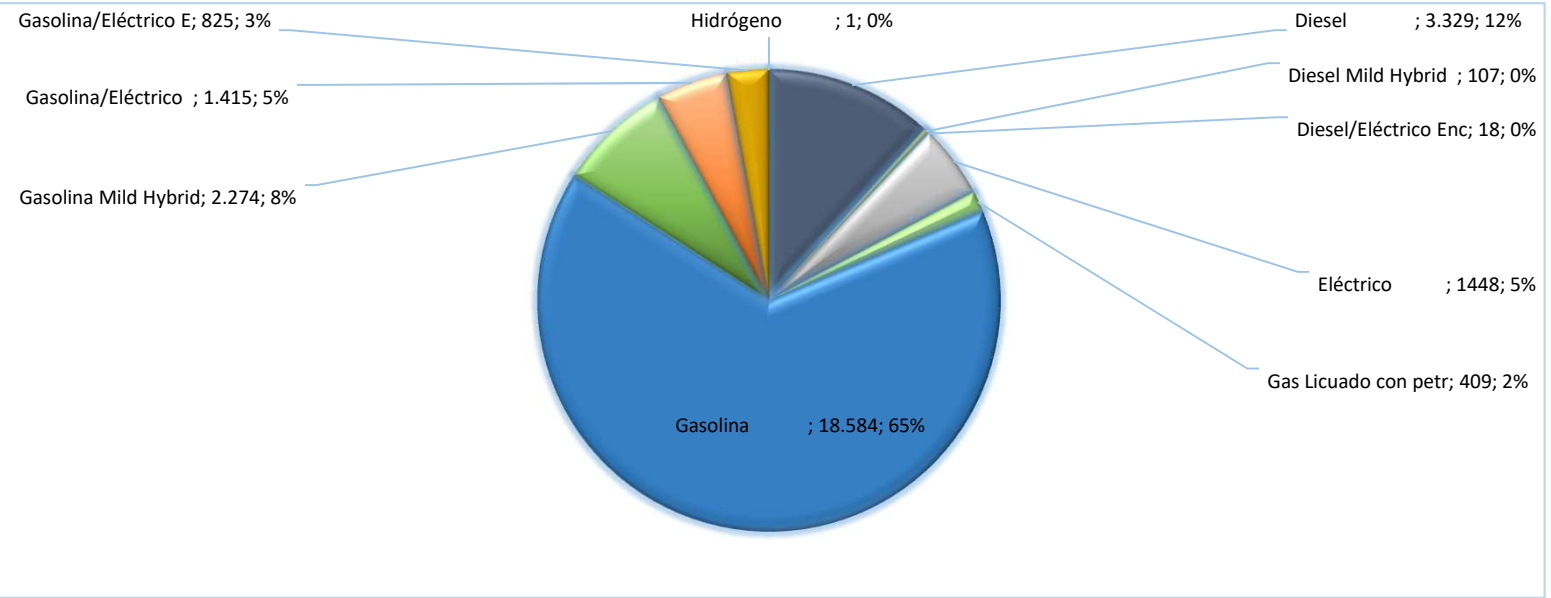
MATRICULACIONES CANARIAS. Total vehículos por meses 2021-2022-2023



PORCENTAJE DE MATRICULACIONES POR TIPO DE COMBUSTIBLE



TOTAL VEHÍCULOS MATRICULADOS EN EL MES 5.683



TOTAL VEHÍCULOS MATRICULADOS EN EL AÑO 2023 28.410