

## COMPARATIVA DATOS MATRICULACIONES EN CANARIAS

TERRITORIO:

CANARIAS

PERIODO:

MES

Vehiculo	Canales	Mercado	2023	2022	2022-2023	
			Matricul.	Matricul.	% ^ aa.	
1.TURISMOS + 4X4	Alquiler	1.Turismos	1.267	280	352,50	
		2.Todo Terreno	578	348	66,09	
		Totales	1.845	628	193,79	
	Empresas	1.Turismos	489	1.103	-55,67	
		2.Todo Terreno	419	430	-2,56	
		Totales	908	1.533	-40,77	
	Particular	1.Turismos	1.198	876	36,76	
		2.Todo Terreno	1.071	989	8,29	
		Totales	2.269	1.865	21,66	
		Totales	5.022	4.026	24,74	
	2.COMERCIALES	Alquiler	3.Com.Ligeros	25	7	257,14
			4.Ind.Medios	73	13	461,54
Totales			98	20	390,00	
Empresas		3.Com.Ligeros	217	138	57,25	
		4.Ind.Medios	219	170	28,82	
		Totales	436	308	41,56	
Particular		3.Com.Ligeros	139	78	78,21	
		4.Ind.Medios	78	97	-19,59	
		Totales	217	175	24,00	
		Totales	751	503	49,30	
3.INDUSTRIALES		Alquiler	5.Industriales	0	4	-100,00
			6.Autobuses			#¡DIV/0!
	Totales				#¡DIV/0!	
	Empresas	5.Industriales	22	20	10,00	
		6.Autobuses	63	25	152,00	
		Totales	85	45	88,89	
	Particular	5.Industriales	5	3	66,67	
		6.Autobuses	2	2	0,00	
		Totales	7	5	40,00	
		Totales	92	54	70,37	
	4.DOS RUEDAS	Alquiler	7.Motocicletas	35	47	-25,53
			8.Ciclomotores	0	1	-100,00
Totales			35	48	-27,08	
Empresas		7.Motocicletas	50	72	-30,56	
		8.Ciclomotores	2	0	#¡DIV/0!	
		Totales	52	72	-27,78	
Particular		7.Motocicletas	1.049	869	20,71	
		8.Ciclomotores	24	28	-14,29	
		Totales	1.073	897	19,62	
		Totales	1.160	1.017	14,06	
5.ESPECIALES		Alquiler	9.Especiales	5	3	66,67
		Empresas	9.Especiales	10	17	-41,18
	Particular	9.Especiales	25	27	-7,41	
		Totales	40	47	-14,89	
	Totales		7.065	5.647	25,11	

COMPARATIVA DATOS MATRICULACIONES EN CANARIAS

TERRITORIO:

CANARIAS

PERIODO:

**ACUMULADO ANUAL**

Vehiculo	Canales	Mercado	2023	2022	2022-2023	
			Matricul.	Matricul.	% ^ aa.	
1.TURISMOS + 4X4	Alquiler	1.Turismos	8.740	5.671	54,12	
		2.Todo Terreno	5.613	3.797	47,83	
		Totales	14.353	9.468	51,59	
	Empresas	1.Turismos	9.559	8.595	11,22	
		2.Todo Terreno	4.520	3.827	18,11	
		Totales	14.079	12.422	13,34	
	Particular	1.Turismos	11.416	9.908	15,22	
		2.Todo Terreno	9.387	8.995	4,36	
		Totales	20.803	18.903	10,05	
	Totales			49.235	40.793	20,69
	2.COMERCIALES	Alquiler	3.Com.Ligeros	237	108	119,44
			4.Ind.Medios	407	244	66,80
Totales			644	352	82,95	
Empresas		3.Com.Ligeros	2.047	1.171	74,81	
		4.Ind.Medios	2.166	1.544	40,28	
		Totales	4.213	2.715	55,17	
Particular		3.Com.Ligeros	1.233	1.372	-10,13	
		4.Ind.Medios	1.030	1.108	-7,04	
		Totales	2.263	2.480	-8,75	
Totales			7.120	5.547	28,36	
3.INDUSTRIALES		Alquiler	5.Industriales	20	28	-28,57
			6.Autobuses	10	2	400,00
	Totales		30	30	0,00	
	Empresas	5.Industriales	356	223	59,64	
		6.Autobuses	306	138	121,74	
		Totales	662	361	83,38	
	Particular	5.Industriales	25	18	38,89	
		6.Autobuses	8	3	166,67	
		Totales	33	21	57,14	
	Totales			725	412	75,97
	4.DOS RUEDAS	Alquiler	7.Motocicletas	487	533	-8,63
			8.Ciclomotores	16	15	6,67
Totales			503	548	-8,21	
Empresas		7.Motocicletas	781	626	24,76	
		8.Ciclomotores	25	40	-37,50	
		Totales	806	666	21,02	
Particular		7.Motocicletas	10.236	7.626	34,23	
		8.Ciclomotores	309	268	15,30	
		Totales	10.545	7.894	33,58	
Totales			11.854	9.108	30,15	
5.ESPECIALES		Alquiler	9.Especiales	123	91	35,16
		Empresas	9.Especiales	93	84	10,71
	Particular	9.Especiales	226	200	13,00	
	Totales			442	375	17,87
			69.376	56.235	<b>23,37</b>	

**INFORME DE MATRICULACIONES DE VEHICULOS EN CANARIAS  
COMPARATIVA MENSUAL**

		<b>MES</b>									
		<b>TURISMOS + 4X4</b>		<b>V. COMERCIAL</b>	<b>V. INDUSTRIAL</b>	<b>MOTOCICLETAS</b>			<b>TOTAL VEHICULOS</b>		
<b>TOTAL MES</b>		<b>CANAL ALQUILER</b>		<b>TOTAL MES</b>		<b>TOTAL MES</b>		<b>TOTAL MES</b>		<b>TOTAL MES</b>	
<b>AÑO</b>	<b>2023</b>	<b>2022</b>	<b>2023</b>	<b>2022</b>	<b>2023</b>	<b>2022</b>	<b>2023</b>	<b>2022</b>	<b>2023</b>	<b>2022</b>	<b>2023</b>
<b>Udes. matriculadas</b>	<b>5.022</b>	<b>628</b>	<b>1.845</b>	<b>503</b>	<b>751</b>	<b>54</b>	<b>92</b>	<b>1.017</b>	<b>1.160</b>	<b>5.647</b>	<b>7.065</b>
	↑	↑		↑		↑		↑		↑	
<b>% VARIACIÓN</b>	<b>24,74</b>	193,79		49,30		70,37		14,06		25,11	
		<b>ACUMULADO ANUAL</b>									
		<b>TURISMOS + 4X4</b>		<b>V. COMERCIAL</b>	<b>V. INDUSTRIAL</b>	<b>MOTOCICLETAS</b>			<b>TOTAL VEHICULOS</b>		
<b>ACUMULADO</b>		<b>CANAL ALQUILER</b>		<b>ACUMULADO</b>		<b>ACUMULADO</b>		<b>ACUMULADO</b>		<b>ACUMULADO</b>	
<b>AÑO</b>	<b>2023</b>	<b>2022</b>	<b>2023</b>	<b>2022</b>	<b>2023</b>	<b>2022</b>	<b>2023</b>	<b>2022</b>	<b>2023</b>	<b>2022</b>	<b>2023</b>
<b>Udes. matriculadas</b>	<b>49.235</b>	<b>9.468</b>	<b>14.353</b>	<b>5.547</b>	<b>7.120</b>	<b>412</b>	<b>725</b>	<b>9.108</b>	<b>11.854</b>	<b>56.235</b>	<b>69.376</b>
	↑	↑		↑		↑		↑		↑	
<b>% VARIACIÓN</b>	<b>20,69</b>	51,59		28,36		75,97		30,15		23,37	

**Datos: MSI**

**Elaborado por FREDICA**

COMPARATIVA DATOS MATRICULACIONES EN CANARIAS

TERRITORIO:

LAS PALMAS

PERIODO:

**ACUMULADO ANUAL**

Vehiculo	Canales	Mercado	2023	2022	2022-2023
			Matricul.	Matricul.	% ^ aa.
1.TURISMOS + 4X4	Alquiler	1.Turismos	7.564	4.648	62,74
		2.Todo Terreno	4.780	3.309	44,45
		Totales	12.344	7.957	55,13
	Empresas	1.Turismos	6.743	6.420	5,03
		2.Todo Terreno	3.243	2.803	15,70
		Totales	9.986	9.223	8,27
	Particular	1.Turismos	5.158	4.609	11,91
		2.Todo Terreno	4.904	4.612	6,33
		Totales	10.062	9.221	9,12
		Totales	32.392	26.401	22,69
2.COMERCIALES	Alquiler	3.Com.Ligeros	205	97	111,34
		4.Ind.Medios	343	223	53,81
		Totales	548	320	71,25
	Empresas	3.Com.Ligeros	1.241	779	59,31
		4.Ind.Medios	1.318	905	45,64
		Totales	2.559	1.684	51,96
	Particular	3.Com.Ligeros	515	623	-17,34
		4.Ind.Medios	584	625	-6,56
		Totales	1.099	1.248	-11,94
		Totales	4.206	3.252	29,34
3.INDUSTRIALES	Alquiler	5.Industriales	8	18	-55,56
		6.Autobuses	9	2	350,00
		Totales	17	20	-15,00
	Empresas	5.Industriales	183	125	46,40
		6.Autobuses	167	93	79,57
		Totales	350	218	60,55
	Particular	5.Industriales	16	10	60,00
		6.Autobuses	8	3	166,67
		Totales	24	13	84,62
		Totales	391	251	55,78
4.DOS RUEDAS	Alquiler	7.Motocicletas	326	336	-2,98
		8.Ciclomotores	10	14	-28,57
		Totales	336	350	-4,00
	Empresas	7.Motocicletas	346	340	1,76
		8.Ciclomotores	11	20	-45,00
		Totales	357	360	-0,83
	Particular	7.Motocicletas	4.686	3.773	24,20
		8.Ciclomotores	161	156	3,21
		Totales	4.847	3.929	23,36
		Totales	5.540	4.639	19,42
5.ESPECIALES	Alquiler	9.Especiales	94	54	74,07
	Empresas	9.Especiales	35	31	12,90
	Particular	9.Especiales	122	112	8,93
	Totales		251	197	27,41
<b>Totales</b>			<b>42.780</b>	<b>34.740</b>	<b>23,14</b>

COMPARATIVA DATOS MATRICULACIONES EN CANARIAS

TERRITORIO:

STA. CRUZ DE TENERIFE

PERIODO:

**ACUMULADO ANUAL**

Vehiculo	Canales Mercado		2023	2022	2022-2023
			Matricul.	Matricul.	% ^ aa.
1.TURISMOS + 4X4	Alquiler	1.Turismos	1.176	1.023	14,96%
		2.Todo Terreno	833	488	70,70%
		Totales	2.009	1.511	32,96%
	Empresas	1.Turismos	2.816	2.175	29,47%
		2.Todo Terreno	1.277	1.024	24,71%
		Totales	4.093	3.199	27,95%
	Particular	1.Turismos	6.258	5.299	18,10%
		2.Todo Terreno	4.483	4.383	2,28%
		Totales	10.741	9.682	10,94%
		Totales	16.843	14.392	17,03%
2.COMERCIALES	Alquiler	3.Com.Ligeros	32	11	190,91%
		4.Ind.Medios	64	21	204,76%
		Totales	96	32	200,00%
	Empresas	3.Com.Ligeros	806	392	105,61%
		4.Ind.Medios	848	639	32,71%
		Totales	1.654	1.031	60,43%
	Particular	3.Com.Ligeros	718	749	-4,14%
		4.Ind.Medios	446	483	-7,66%
		Totales	1.164	1.232	-5,52%
		Totales	2.914	2.295	26,97%
3.INDUSTRIALES	Alquiler	5.Industriales	12	10	20,00%
		6.Autobuses	1	0	#iDIV/0!
		Totales	13	10	30,00%
	Empresas	5.Industriales	173	98	76,53%
		6.Autobuses	139	45	208,89%
		Totales	312	143	118,18%
	Particular	5.Industriales	9	8	12,50%
		6.Autobuses	0	0	#iDIV/0!
		Totales	9	8	12,50%
		Totales	334	161	107,45%
4.DOS RUEDAS	Alquiler	7.Motocicletas	161	197	-18,27%
		8.Ciclomotores	6	1	500,00%
		Totales	167	198	-15,66%
	Empresas	7.Motocicletas	435	286	52,10%
		8.Ciclomotores	14	20	-30,00%
		Totales	449	306	46,73%
	Particular	7.Motocicletas	5.550	3.853	44,04%
		8.Ciclomotores	148	112	32,14%
		Totales	5.698	3.965	43,71%
		Totales	6.314	4.469	41,28%
5.ESPECIALES	Alquiler	9.Especiales	29	37	-21,62%
	Empresas	9.Especiales	58	53	9,43%
	Particular	9.Especiales	104	88	18,18%
	Totales		191	178	7,30%
<b>Totales</b>		<b>26.596</b>	<b>21.495</b>	<b>23,73%</b>	

1 MATRICULACIONES EN LAS PALMAS MES

PROVINCIA: LAS PALMAS

MES: **MES**

Vehiculo	Canales	Mercado	2023	2022	2022-2023
			Matricul.	Matricul.	% ^ aa.
1.TURISMOS + 4X4	Alquiler	1.Turismos	1085	260	317,31
		2.Todo Terreno	437	331	32,02
		<b>Totales</b>	1.522	591	157,53
	Empresas	1.Turismos	347	800	-56,63
		2.Todo Terreno	318	322	-1,24
		<b>Totales</b>	665	1.122	-40,73
	Particular	1.Turismos	529	403	31,27
		2.Todo Terreno	539	497	8,45
		<b>Totales</b>	1068	900	18,67
	<b>Totales</b>			3.255	2.613
2.COMERCIALES	Alquiler	3.Com.Ligeros	21	7	200,00
		4.Ind.Medios	68	11	518,18
		<b>Totales</b>	89	18	394,44
	Empresas	3.Com.Ligeros	150	105	42,86
		4.Ind.Medios	132	107	23,36
		<b>Totales</b>	282	212	33,02
	Particular	3.Com.Ligeros	60	34	76,47
		4.Ind.Medios	50	56	-10,71
		<b>Totales</b>	110	90	22,22
	<b>Totales</b>			481	320
3.INDUSTRIALES	Alquiler	5.Industriales	0	4	-100,00
		6.Autobuses	0	0	#¡DIV/0!
		<b>Totales</b>	0	4	-100,00
	Empresas	5.Industriales	12	11	9,09
		6.Autobuses	43	16	168,75
		<b>Totales</b>	55	27	103,70
	Particular	5.Industriales	2	1	100,00
		6.Autobuses	2	2	0,00
		<b>Totales</b>	4	3	33,33
	<b>Totales</b>			59	34
4.DOS RUEDAS	Alquiler	7.Motocicletas	8	30	-73,33
		8.Ciclomotores		0	#¡DIV/0!
		<b>Totales</b>	8	30	-73,33
	Empresas	7.Motocicletas	27	59	-54,24
		8.Ciclomotores	1	0	#¡DIV/0!
		<b>Totales</b>	28	59	-52,54
	Particular	7.Motocicletas	491	428	14,72
		8.Ciclomotores	12	11	9,09
		<b>Totales</b>	503	439	14,58
	<b>Totales</b>			539	528
5.ESPECIALES	Alquiler	9.Especiales	5	0	#¡DIV/0!
	Empresas	9.Especiales	5	9	-44,44
	Particular	9.Especiales	14	11	27,27
	<b>Totales</b>			24	20
<b>Totales</b>			4.358	3.515	23,98

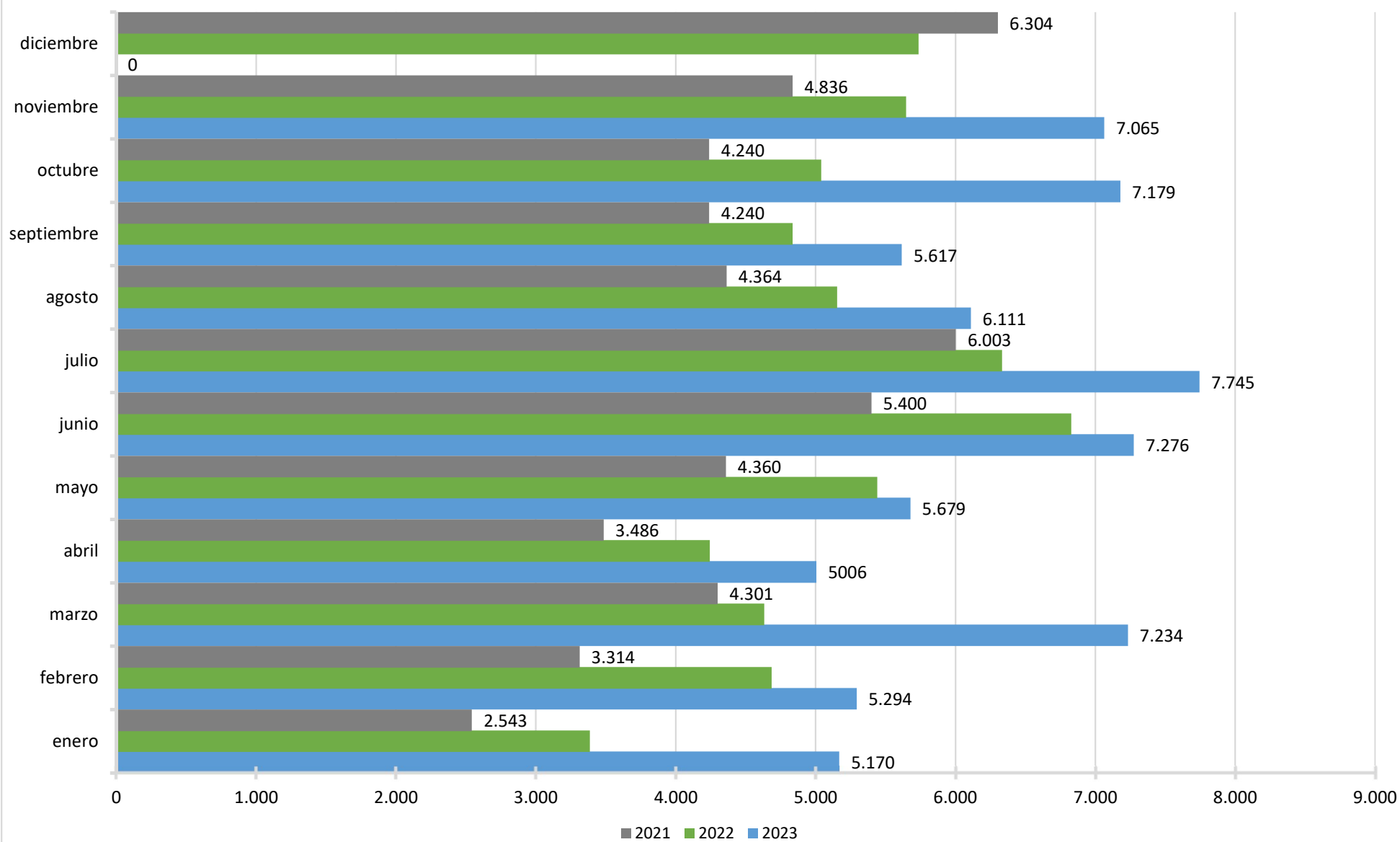
COMPARATIVA MATRICULACIONES

PROVINCIA: Sta. Cruz de Tenerife

MES: **MES**

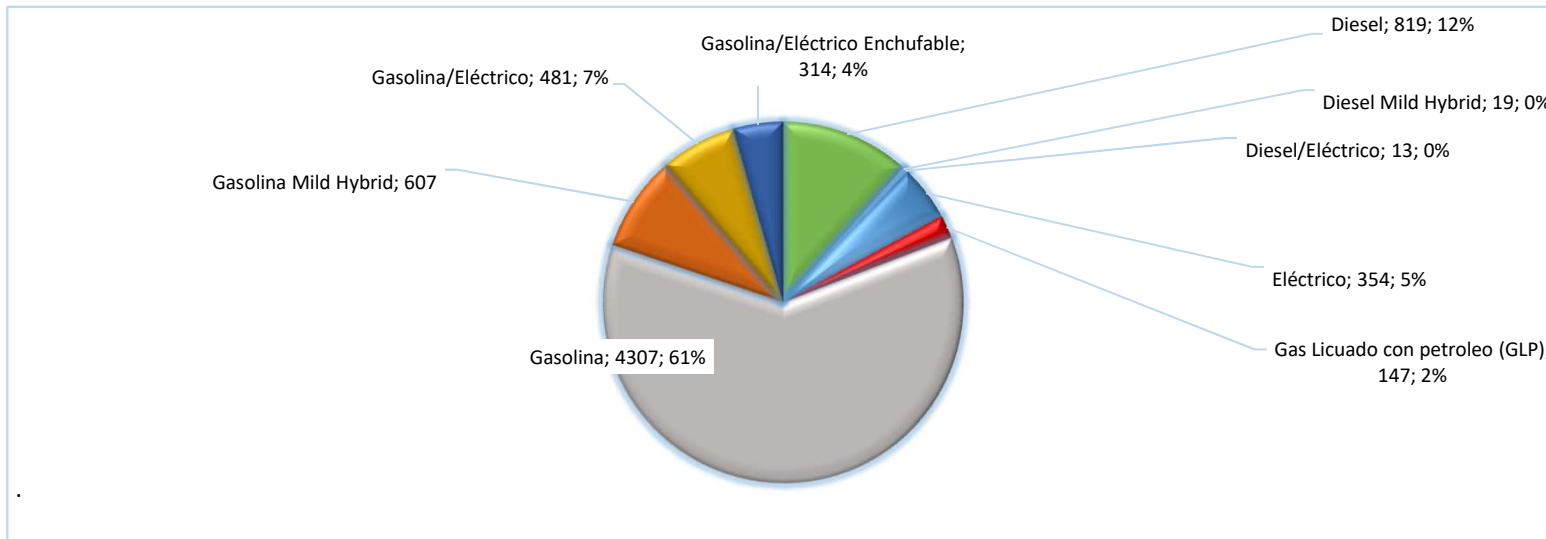
Vehiculo	Canales	Mercado	2023	2022	2022-2023
			Matricul.	Matricul.	% ^ aa.
1.TURISMOS + 4X4	Alquiler	1.Turismos	182	20	810,00
		2.Todo Terreno	141	17	729,41
		<b>Totales</b>	323	37	772,97
	Empresas	1.Turismos	142	303	-53,14
		2.Todo Terreno	101	108	-6,48
		<b>Totales</b>	243	411	-40,88
	Particular	1.Turismos	669	473	41,44
		2.Todo Terreno	532	492	8,13
		<b>Totales</b>	1201	965	24,46
	<b>Totales</b>			1.767	1.413
2.COMERCIALES	Alquiler	3.Com.Ligeros	4	0	#iDIV/0!
		4.Ind.Medios	5	2	150,00
		<b>Totales</b>	9	2	350,00
	Empresas	3.Com.Ligeros	67	33	103,03
		4.Ind.Medios	87	63	38,10
		<b>Totales</b>	154	96	60,42
	Particular	3.Com.Ligeros	79	44	79,55
		4.Ind.Medios	28	41	-31,71
		<b>Totales</b>	107	85	25,88
	<b>Totales</b>			270	183
3.INDUSTRIALES	Alquiler	5.Industriales	0	0	#iDIV/0!
		6.Autobuses	0	0	#iDIV/0!
		<b>Totales</b>	0	0	#iDIV/0!
	Empresas	5.Industriales	10	9	11,11
		6.Autobuses	20	9	122,22
		<b>Totales</b>	30	18	66,67
	Particular	5.Industriales	3	2	50,00
		6.Autobuses	0	0	#iDIV/0!
		<b>Totales</b>	3	2	50,00
	<b>Totales</b>			33	20
4.DOS RUEDAS	Alquiler	7.Motocicletas	27	17	58,82
		8.Ciclomotores	0	1	-100,00
		<b>Totales</b>	27	18	50,00
	Empresas	7.Motocicletas	23	13	76,92
		8.Ciclomotores	1	0	#iDIV/0!
		<b>Totales</b>	24	13	84,62
	Particular	7.Motocicletas	558	441	26,53
		8.Ciclomotores	12	17	-29,41
		<b>Totales</b>	570	458	24,45
	<b>Totales</b>			621	489
5.ESPECIALES	Alquiler	9.Especiales	0	3	-100,00
	Empresas	9.Especiales	5	8	-37,50
	Particular	9.Especiales	11	16	-31,25
	<b>Totales</b>		16	27	-40,74
<b>Totales</b>			2.707	2.132	26,97

MATRICULACIONES CANARIAS. Total vehículos por meses 2021-2022-2023

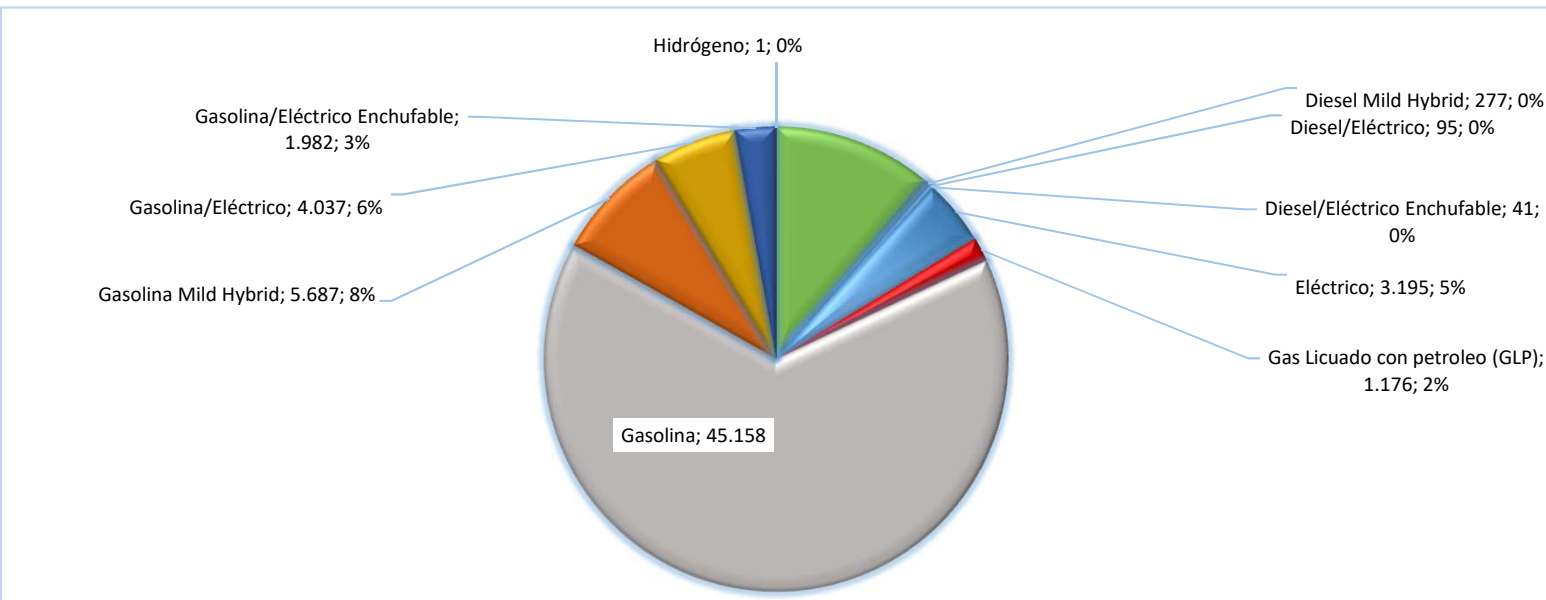




### PORCENTAJE DE MATRICULACIONES POR TIPO DE COMBUSTIBLE



TOTAL VEHÍCULOS MATRICULADOS EN EL MES 7.065



TOTAL VEHÍCULOS MATRICULADOS EN EL AÑO 2023 69.376