

COMPARATIVA DATOS MATRICULACIONES EN CANARIAS

TERRITORIO: **CANARIAS**

PERIODO: **MES**

Vehiculo	Canales	Mercado	2024	2023	2023-2024
			Matricul.	Matricul.	% ^ aa.
1.TURISMOS + 4X4	Alquiler	1.Turismos	1.069	1.521	-29,72
		2.Todo Terreno	383	988	-61,23
		Totales	1.452	2.509	-42,13
	Empresas	1.Turismos	449	865	-48,09
		2.Todo Terreno	358	416	-13,94
		Totales	807	1.281	-37,00
	Particular	1.Turismos	1.211	1.271	-4,72
		2.Todo Terreno	995	921	8,03
		Totales	2.206	2.192	0,64
		Totales	4.465	5.982	-25,36
2.COMERCIALES	Alquiler	3.Com.Ligeros	93	28	232,14
		4.Ind.Medios	99	70	41,43
		Totales	192	98	95,92
	Empresas	3.Com.Ligeros	389	137	183,94
		4.Ind.Medios	255	234	8,97
		Totales	644	371	73,58
	Particular	3.Com.Ligeros	197	108	82,41
		4.Ind.Medios	208	190	9,47
		Totales	405	298	35,91
		Totales	1.241	767	61,80
3.INDUSTRIALES	Alquiler	5.Industriales	3	1	200,00
		6.Autobuses	2		-100,00
		Totales	5	1	400,00
	Empresas	5.Industriales	74	42	76,19
		6.Autobuses	70	57	22,81
		Totales	144	99	45,45
	Particular	5.Industriales	3	2	50,00
		6.Autobuses			#iDIV/0!
		Totales			#iDIV/0!
		Totales	152	102	49,02
4.DOS RUEDAS	Alquiler	7.Motocicletas	16	31	-48,39
		8.Ciclomotores	1	0	#iDIV/0!
		Totales	17	31	-45,16
	Empresas	7.Motocicletas	75	81	-7,41
		8.Ciclomotores	17	1	1.600,00
		Totales	92	82	12,20
	Particular	7.Motocicletas	1.114	1.018	9,43
		8.Ciclomotores	43	17	152,94
		Totales	1.157	1.035	11,79
		Totales	1.266	1.148	10,28
5.ESPECIALES	Alquiler	9.Especiales	4	8	-50,00
	Empresas	9.Especiales	13	15	-13,33
	Particular	9.Especiales	21	25	-16,00
	Totales		38	48	-20,83
Totales		7.162	8.047	-11,00	

COMPARATIVA DATOS MATRICULACIONES EN CANARIAS

TERRITORIO:

CANARIAS

PERIODO:

ACUMULADO ANUAL

Vehiculo	Canales	Mercado	2024	2023	2023-2024	
			Matricul.	Matricul.	% ^ aa.	
1.TURISMOS + 4X4	Alquiler	1.Turismos	5.760	5.407	6,53	
		2.Todo Terreno	2.124	3.438	-38,22	
		Totales	7.884	8.845	-10,86	
	Empresas	1.Turismos	3.173	6.692	-52,59	
		2.Todo Terreno	2.438	2.878	-15,29	
		Totales	5.611	9.570	-41,37	
	Particular	1.Turismos	8.116	8.105	0,14	
		2.Todo Terreno	6.692	6.083	10,01	
		Totales	14.808	14.188	4,37	
	Totales			28.303	32.603	-13,19
	2.COMERCIALES	Alquiler	3.Com.Ligeros	254	140	81,43
			4.Ind.Medios	458	229	100,00
Totales			712	369	92,95	
Empresas		3.Com.Ligeros	1.830	1.392	31,47	
		4.Ind.Medios	1.769	1.352	30,84	
		Totales	3.599	2.744	31,16	
Particular		3.Com.Ligeros	1.108	885	25,20	
		4.Ind.Medios	1.186	1.095	8,31	
		Totales	2.294	1.980	15,86	
Totales			6.605	5.093	29,69	
3.INDUSTRIALES		Alquiler	5.Industriales	24	4	500,00
			6.Autobuses	18	10	80,00
	Totales		42	14	200,00	
	Empresas	5.Industriales	325	232	40,09	
		6.Autobuses	303	147	106,12	
		Totales	628	379	65,70	
	Particular	5.Industriales	14	16	-12,50	
		6.Autobuses	5	1	400,00	
		Totales	19	17	11,76	
	Totales			689	410	68,05
	4.DOS RUEDAS	Alquiler	7.Motocicletas	128	195	-34,36
			8.Ciclomotores	3	10	-70,00
Totales			131	205	-36,10	
Empresas		7.Motocicletas	553	554	-0,18	
		8.Ciclomotores	33	19	73,68	
		Totales	586	573	2,27	
Particular		7.Motocicletas	6.946	6.355	9,30	
		8.Ciclomotores	208	197	5,58	
		Totales	7.154	6.552	9,19	
Totales			7.871	7.330	7,38	
5.ESPECIALES		Alquiler	9.Especiales	65	80	-18,75
		Empresas	9.Especiales	67	71	-5,63
	Particular	9.Especiales	153	143	6,99	
	Totales			285	294	-3,06
			43.753	45.730	-4,32	

**INFORME DE MATRICULACIONES DE VEHICULOS EN CANARIAS
COMPARATIVA MENSUAL**

		<i>MES</i>									
		TURISMOS + 4X4		V. COMERCIAL	V. INDUSTRIAL	MOTOCICLETAS	TOTAL VEHICULOS				
TOTAL MES		CANAL ALQUILER		TOTAL MES	TOTAL MES	TOTAL MES	TOTAL MES				
AÑO	2024	2023	2024	2023	2024	2023	2024	2023	2024	2023	2024
Udes. matriculadas	4.465	2.509	1.452	767	1.241	102	152	1.148	1.266	8.047	7.162
	↓	↓		↑		↑		↑		↓	
% VARIACIÓN	-25,36	-42,13		61,80		49,02		10,28		-11,00	
		<i>ACUMULADO ANUAL</i>									
		TURISMOS + 4X4		V. COMERCIAL	V. INDUSTRIAL	MOTOCICLETAS	TOTAL VEHICULOS				
ACUMULADO		CANAL ALQUILER		ACUMULADO	ACUMULADO	ACUMULADO	ACUMULADO				
AÑO	2024	2023	2024	2023	2024	2023	2024	2023	2024	2023	2024
Udes. matriculadas	28.303	8.845	7.884	5.093	6.605	410	689	7.330	7.871	45.730	43.753
	↓	↓		↑		↑		↑		↓	
% VARIACIÓN	-13,19	-10,86		29,69		68,05		7,38		-4,32	

Datos: MSI

Elaborado por FREDICA

COMPARATIVA DATOS MATRICULACIONES EN CANARIAS

TERRITORIO:

LAS PALMAS

PERIODO:

ACUMULADO ANUAL

Vehiculo	Canales	Mercado	2024	2023	2023-2024
			Matricul.	Matricul.	% ^ aa.
1.TURISMOS + 4X4	Alquiler	1.Turismos	4.654	4.594	1,31
		2.Todo Terreno	1.508	2.956	-48,99
		Totales	6.162	7.550	-18,38
	Empresas	1.Turismos	2.085	4.426	-52,89
		2.Todo Terreno	1.762	1.945	-9,41
		Totales	3.847	6.371	-39,62
	Particular	1.Turismos	3.529	3.566	-1,04
		2.Todo Terreno	3.458	3.105	11,37
		Totales	6.987	6.671	4,74
		Totales	16.996	20.592	-17,46
2.COMERCIALES	Alquiler	3.Com.Ligeros	207	123	68,29
		4.Ind.Medios	389	189	105,82
		Totales	596	312	91,03
	Empresas	3.Com.Ligeros	1.246	797	56,34
		4.Ind.Medios	1.124	799	40,68
		Totales	2.370	1.596	48,50
	Particular	3.Com.Ligeros	463	357	29,69
		4.Ind.Medios	639	534	19,66
		Totales	1.102	891	23,68
		Totales	4.068	2.799	45,34
3.INDUSTRIALES	Alquiler	5.Industriales	16	3	433,33
		6.Autobuses	18	9	100,00
		Totales	34	12	183,33
	Empresas	5.Industriales	161	127	26,77
		6.Autobuses	133	64	107,81
		Totales	294	191	53,93
	Particular	5.Industriales	8	12	-33,33
		6.Autobuses	5	1	400,00
		Totales	13	13	0,00
		Totales	341	216	57,87
4.DOS RUEDAS	Alquiler	7.Motocicletas	53	117	-54,70
		8.Ciclomotores	3	8	-62,50
		Totales	56	125	-55,20
	Empresas	7.Motocicletas	241	230	4,78
		8.Ciclomotores	19	7	171,43
		Totales	260	237	9,70
	Particular	7.Motocicletas	3.080	2.949	4,44
		8.Ciclomotores	103	96	7,29
		Totales	3.183	3.045	4,53
		Totales	3.499	3.407	2,70
5.ESPECIALES	Alquiler	9.Especiales	58	70	-17,14
	Empresas	9.Especiales	30	17	76,47
	Particular	9.Especiales	94	76	23,68
	Totales		182	163	11,66
Totales		25.086	27.177	-7,69	

COMPARATIVA DATOS MATRICULACIONES EN CANARIAS

TERRITORIO:

STA. CRUZ DE TENERIFE

PERIODO:

ACUMULADO ANUAL

Vehiculo	Canales	Mercado	2024	2023	2023-2024
			Matricul.	Matricul.	% ^ aa.
1.TURISMOS + 4X4	Alquiler	1.Turismos	1.106	813	36,04%
		2.Todo Terreno	616	482	27,80%
		Totales	1.722	1.295	32,97%
	Empresas	1.Turismos	1.088	2.266	-51,99%
		2.Todo Terreno	676	933	-27,55%
		Totales	1.764	3.199	-44,86%
	Particular	1.Turismos	4.587	4.539	1,06%
		2.Todo Terreno	3.234	2.978	8,60%
		Totales	7.821	7.517	4,04%
		Totales	11.307	12.011	-5,86%
2.COMERCIALES	Alquiler	3.Com.Ligeros	47	17	176,47%
		4.Ind.Medios	69	40	72,50%
		Totales	116	57	103,51%
	Empresas	3.Com.Ligeros	584	595	-1,85%
		4.Ind.Medios	645	553	16,64%
		Totales	1.229	1.148	7,06%
	Particular	3.Com.Ligeros	645	528	22,16%
		4.Ind.Medios	547	561	-2,50%
		Totales	1.192	1.089	9,46%
		Totales	2.537	2.294	10,59%
3.INDUSTRIALES	Alquiler	5.Industriales	8	1	700,00%
		6.Autobuses	0	1	-100,00%
		Totales	8	2	300,00%
	Empresas	5.Industriales	164	105	56,19%
		6.Autobuses	170	83	104,82%
		Totales	334	188	77,66%
	Particular	5.Industriales	6	4	50,00%
		6.Autobuses			#¡DIV/0!
		Totales	6	4	50,00%
		Totales	348	194	79,38%
4.DOS RUEDAS	Alquiler	7.Motocicletas	75	78	-3,85%
		8.Ciclomotores	0	2	-100,00%
		Totales	75	80	-6,25%
	Empresas	7.Motocicletas	312	324	-3,70%
		8.Ciclomotores	14	12	16,67%
		Totales	326	336	-2,98%
	Particular	7.Motocicletas	3.866	3.406	13,51%
		8.Ciclomotores	105	101	3,96%
		Totales	3.971	3.507	13,23%
		Totales	4.372	3.923	11,45%
5.ESPECIALES	Alquiler	9.Especiales	7	10	-30,00%
	Empresas	9.Especiales	37	54	-31,48%
	Particular	9.Especiales	59	67	-11,94%
	Totales		103	131	-21,37%
Totales		18.667	18.553	0,61%	

1 MATRICULACIONES EN LAS PALMAS MES

PROVINCIA: LAS PALMAS

MES: **MES**

Vehiculo	Canales	Mercado	2024	2023	2023-2024
			Matricul.	Matricul.	% ^ aa.
1.TURISMOS + 4X4	Alquiler	1.Turismos	923	1.445	-36,12
		2.Todo Terreno	288	795	-63,77
		Totales	1.211	2.240	-45,94
	Empresas	1.Turismos	293	651	-54,99
		2.Todo Terreno	246	263	-6,46
		Totales	539	914	-41,03
	Particular	1.Turismos	538	580	-7,24
		2.Todo Terreno	526	445	18,20
		Totales	1064	1.025	3,80
	Totales			2.814	4.179
2.COMERCIALES	Alquiler	3.Com.Ligeros	75	27	177,78
		4.Ind.Medios	79	57	38,60
		Totales	154	84	83,33
	Empresas	3.Com.Ligeros	223	87	156,32
		4.Ind.Medios	162	136	19,12
		Totales	385	223	72,65
	Particular	3.Com.Ligeros	100	44	127,27
		4.Ind.Medios	112	95	17,89
		Totales	212	139	52,52
	Totales			751	446
3.INDUSTRIALES	Alquiler	5.Industriales	3		#iDIV/0!
		6.Autobuses	2		#iDIV/0!
		Totales	5		#iDIV/0!
	Empresas	5.Industriales	34	22	54,55
		6.Autobuses	31	2	1.450,00
		Totales	65	24	170,83
	Particular	5.Industriales	2	2	0,00
		6.Autobuses			#iDIV/0!
		Totales			#iDIV/0!
	Totales			72	26
4.DOS RUEDAS	Alquiler	7.Motocicletas	8	9	-11,11
		8.Ciclomotores	1	0	#iDIV/0!
		Totales	9	9	0,00
	Empresas	7.Motocicletas	36	32	12,50
		8.Ciclomotores	9	1	800,00
		Totales	45	33	36,36
	Particular	7.Motocicletas	470	456	3,07
		8.Ciclomotores	15	11	36,36
		Totales	485	467	3,85
	Totales			539	509
5.ESPECIALES	Alquiler	9.Especiales	4	7	-42,86
	Empresas	9.Especiales	2	7	-71,43
	Particular	9.Especiales	10	13	-23,08
	Totales			16	27
Totales			4.192	5.187	-19,18

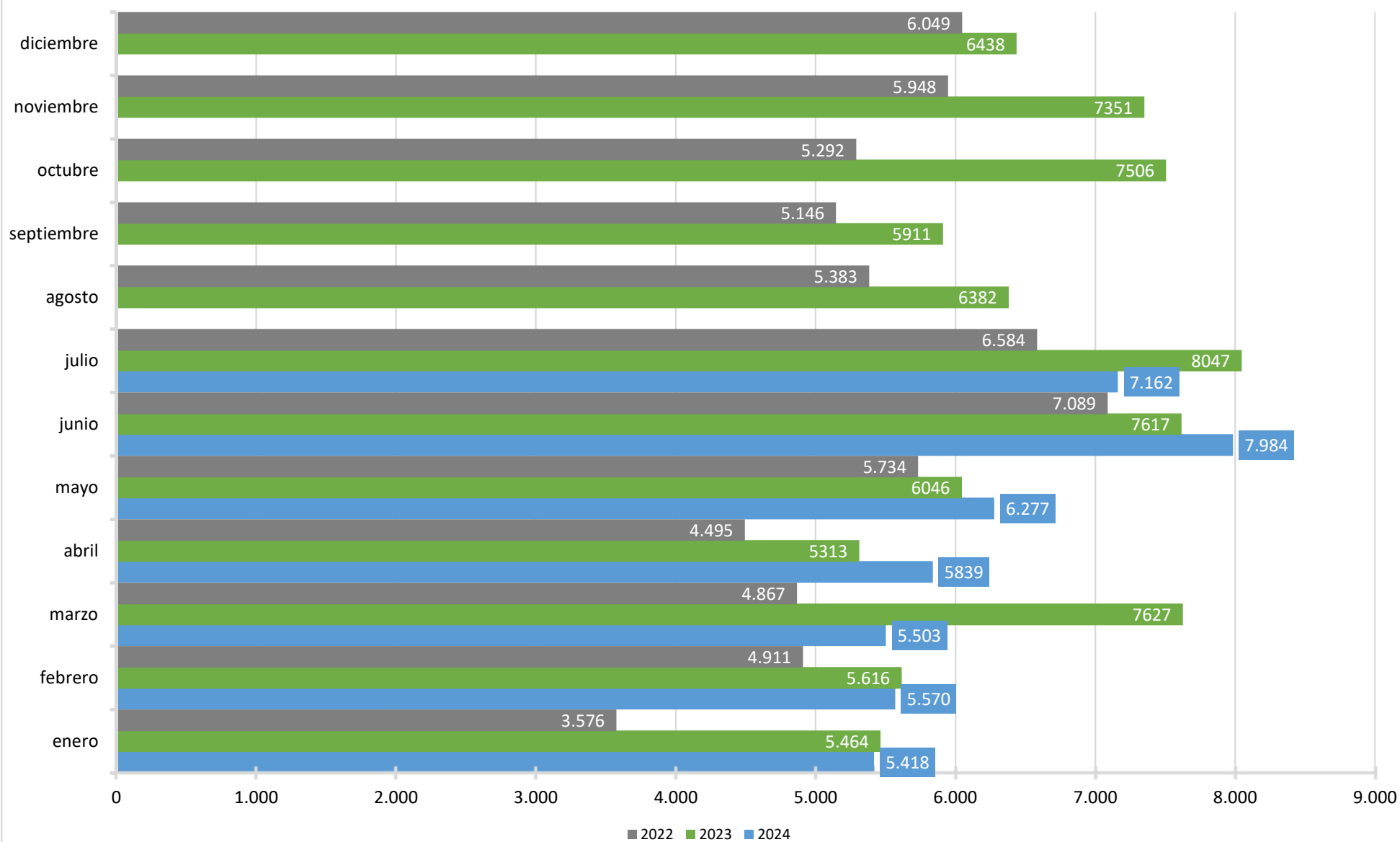
COMPARATIVA MATRICULACIONES

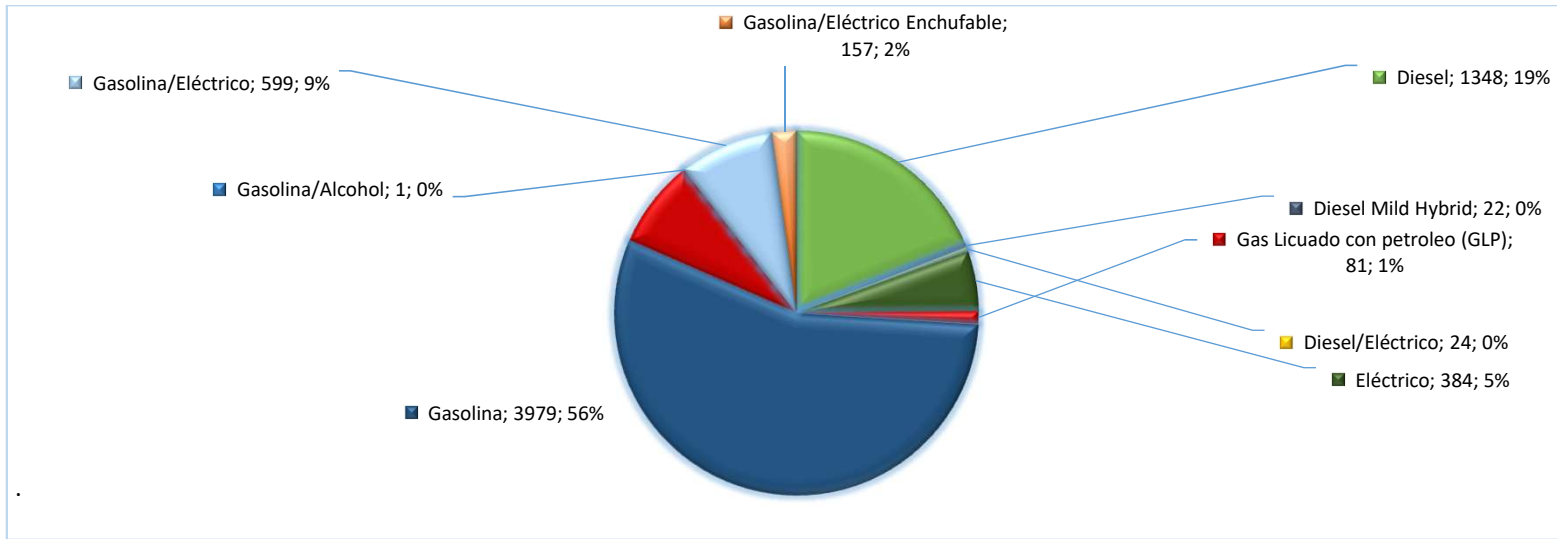
PROVINCIA: Sta. Cruz de Tenerife

MES: **MES**

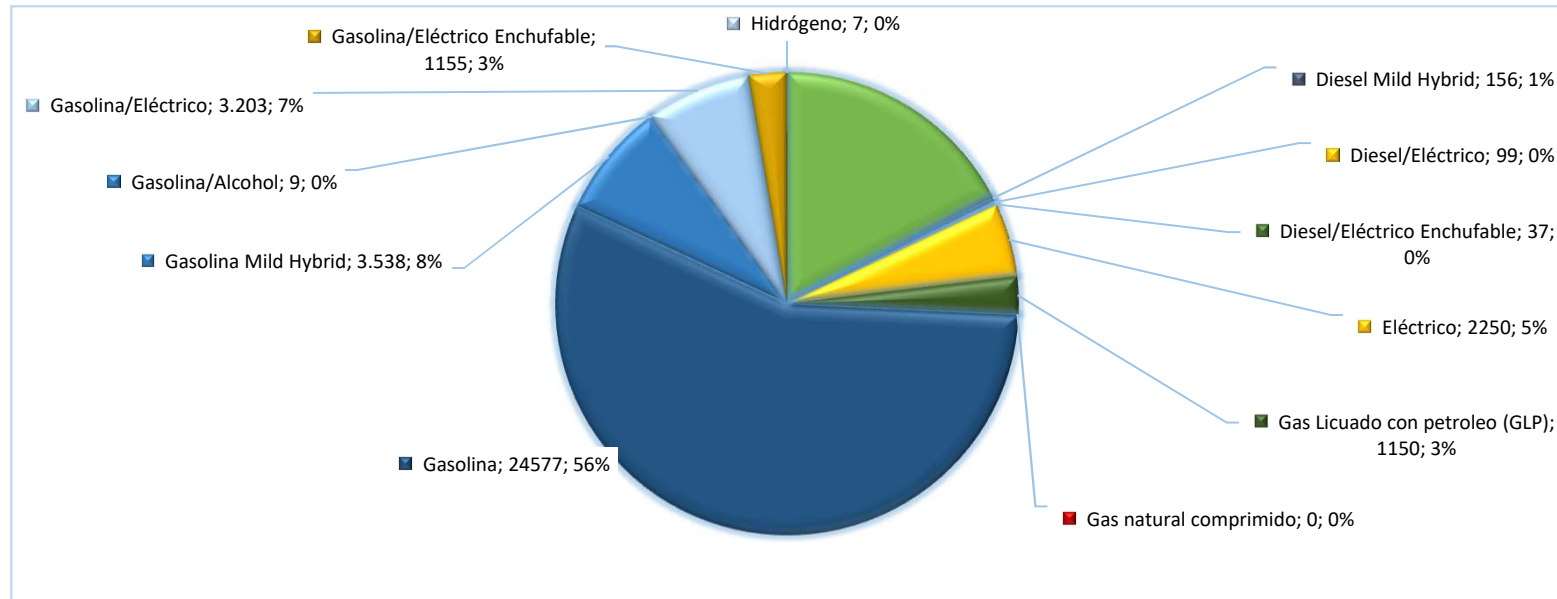
Vehiculo	Canales	Mercado	2024	2023	2023-2024
			Matricul.	Matricul.	% ^ aa.
1.TURISMOS + 4X4	Alquiler	1.Turismos	146	76	92,11
		2.Todo Terreno	95	193	-50,78
		Totales	241	269	-10,41
	Empresas	1.Turismos	156	214	-27,10
		2.Todo Terreno	112	153	-26,80
		Totales	268	367	-26,98
	Particular	1.Turismos	673	691	-2,60
		2.Todo Terreno	469	476	-1,47
		Totales	1142	1.167	-2,14
		Totales		1.651	1.803
2.COMERCIALES	Alquiler	3.Com.Ligeros	18	1	1.700,00
		4.Ind.Medios	20	13	53,85
		Totales	38	14	171,43
	Empresas	3.Com.Ligeros	166	50	232,00
		4.Ind.Medios	93	98	-5,10
		Totales	259	148	75,00
	Particular	3.Com.Ligeros	97	64	51,56
		4.Ind.Medios	96	95	1,05
		Totales	193	159	21,38
		Totales		490	321
3.INDUSTRIALES	Alquiler	5.Industriales	0	1	-100,00
		6.Autobuses			#iDIV/0!
		Totales	0	1	-100,00
	Empresas	5.Industriales	40	20	100,00
		6.Autobuses	39	55	-29,09
		Totales	79	75	5,33
	Particular	5.Industriales	1	0	#iDIV/0!
		6.Autobuses			#iDIV/0!
		Totales			#iDIV/0!
		Totales		80	76
4.DOS RUEDAS	Alquiler	7.Motocicletas	8	22	-63,64
		8.Ciclomotores			#iDIV/0!
		Totales	8	22	-63,64
	Empresas	7.Motocicletas	39	49	-20,41
		8.Ciclomotores	8	0	#iDIV/0!
		Totales	47	49	-4,08
	Particular	7.Motocicletas	644	562	14,59
		8.Ciclomotores	28	6	366,67
		Totales	672	568	18,31
		Totales		727	639
5.ESPECIALES	Alquiler	9.Especiales	0	1	-100,00
	Empresas	9.Especiales	11	8	37,50
	Particular	9.Especiales	11	12	-8,33
	Totales		22	21	4,76
Totales			2.970	2.860	3,85

MATRICULACIONES CANARIAS. Total vehículos por meses 2021-2022-2023





TOTAL VEHÍCULOS MATRICULADOS EN EL MES 7.162



TOTAL VEHÍCULOS MATRICULADOS EN EL AÑO 2023 43.753