

COMPARATIVA DATOS MATRICULACIONES EN CANARIAS

TERRITORIO: **CANARIAS**

PERIODO: **MES**

Vehiculo	Canales	Mercado	2024	2023	2023-2024
			Matricul.	Matricul.	% ^ aa.
1.TURISMOS + 4X4	Alquiler	1.Turismos	840	724	16,02
		2.Todo Terreno	204	489	-58,28
		Totales	1.044	1.213	-13,93
	Empresas	1.Turismos	363	721	-49,65
		2.Todo Terreno	385	433	-11,09
		Totales	748	1.154	-35,18
	Particular	1.Turismos	1.100	1.039	5,87
		2.Todo Terreno	953	791	20,48
		Totales	2.053	1.830	12,19
		Totales	3.845	4.197	-8,39
2.COMERCIALES	Alquiler	3.Com.Ligeros	8	12	-33,33
		4.Ind.Medios	30	27	11,11
		Totales	38	39	-2,56
	Empresas	3.Com.Ligeros	324	131	147,33
		4.Ind.Medios	290	209	38,76
		Totales	614	340	80,59
	Particular	3.Com.Ligeros	183	110	66,36
		4.Ind.Medios	183	150	22,00
		Totales	366	260	40,77
		Totales	1.018	639	59,31
3.INDUSTRIALES	Alquiler	5.Industriales	3	1	200,00
		6.Autobuses	5	0	-100,00
		Totales	8	1	700,00
	Empresas	5.Industriales	60	33	81,82
		6.Autobuses	14	9	55,56
		Totales	74	42	76,19
	Particular	5.Industriales	3	2	50,00
		6.Autobuses			#iDIV/0!
		Totales			#iDIV/0!
		Totales	85	45	88,89
4.DOS RUEDAS	Alquiler	7.Motocicletas	19	28	-32,14
		8.Ciclomotores			#iDIV/0!
		Totales			#iDIV/0!
	Empresas	7.Motocicletas	82	105	-21,90
		8.Ciclomotores	3	2	50,00
		Totales	85	107	-20,56
	Particular	7.Motocicletas	1.132	971	16,58
		8.Ciclomotores	25	22	13,64
		Totales	1.157	993	16,52
		Totales	1.261	1.128	11,79
5.ESPECIALES	Alquiler	9.Especiales	29	4	625,00
	Empresas	9.Especiales	8	12	-33,33
	Particular	9.Especiales	27	21	28,57
	Totales		64	37	72,97
Totales		6.273	6.046	3,75	

COMPARATIVA DATOS MATRICULACIONES EN CANARIAS

TERRITORIO:

CANARIAS

PERIODO:

ACUMULADO ANUAL

Vehiculo	Canales	Mercado	2024	2023	2023-2024	
			Matricul.	Matricul.	% ^ aa.	
1.TURISMOS + 4X4	Alquiler	1.Turismos	2.344	2.921	-19,75	
		2.Todo Terreno	1.374	1.630	-15,71	
		Totales	3.718	4.551	-18,30	
	Empresas	1.Turismos	2.033	5.010	-59,42	
		2.Todo Terreno	1.611	2.018	-20,17	
		Totales	3.644	7.028	-48,15	
	Particular	1.Turismos	5.817	5.550	4,81	
		2.Todo Terreno	4.870	4.008	21,51	
		Totales	10.687	9.558	11,81	
	Totales			18.049	21.137	-14,61
	2.COMERCIALES	Alquiler	3.Com.Ligeros	93	92	1,09
			4.Ind.Medios	264	140	88,57
Totales			357	232	53,88	
Empresas		3.Com.Ligeros	1.197	1.062	12,71	
		4.Ind.Medios	1.222	877	39,34	
		Totales	2.419	1.939	24,76	
Particular		3.Com.Ligeros	751	686	9,48	
		4.Ind.Medios	824	723	13,97	
		Totales	1.575	1.409	11,78	
Totales			4.351	3.580	21,54	
3.INDUSTRIALES		Alquiler	5.Industriales	8	3	166,67
			6.Autobuses	16	10	60,00
	Totales		24	13	84,62	
	Empresas	5.Industriales	206	148	39,19	
		6.Autobuses	183	57	221,05	
		Totales	389	205	89,76	
	Particular	5.Industriales	10	8	25,00	
		6.Autobuses	4	1	300,00	
		Totales	14	9	55,56	
	Totales			427	227	88,11
	4.DOS RUEDAS	Alquiler	7.Motocicletas	97	150	-35,33
			8.Ciclomotores	2	1	100,00
Totales			99	151	-34,44	
Empresas		7.Motocicletas	423	398	6,28	
		8.Ciclomotores	15	14	7,14	
		Totales	438	412	6,31	
Particular		7.Motocicletas	4.888	4.207	16,19	
		8.Ciclomotores	133	151	-11,92	
		Totales	5.021	4.358	15,21	
Totales			5.558	4.921	12,94	
5.ESPECIALES		Alquiler	9.Especiales	57	57	0,00
		Empresas	9.Especiales	48	43	11,63
	Particular	9.Especiales	112	101	10,89	
	Totales			217	201	7,96
			28.602	30.066	-4,87	

**INFORME DE MATRICULACIONES DE VEHICULOS EN CANARIAS
COMPARATIVA MENSUAL**

		<i>MES</i>									
		TURISMOS + 4X4		V. COMERCIAL	V. INDUSTRIAL	MOTOCICLETAS	TOTAL VEHICULOS				
TOTAL MES		CANAL ALQUILER		TOTAL MES	TOTAL MES	TOTAL MES	TOTAL MES				
AÑO	2024	2023	2024	2023	2024	2023	2024	2023	2024	2023	2024
Udes. matriculadas	3.845	1.213	1.044	639	1.018	45	85	1.128	1.261	6.046	6.273
	↓	↓		↑		↑		↑		↑	
% VARIACIÓN	-8,39	-13,93		59,31		88,89		11,79		3,75	
		<i>ACUMULADO ANUAL</i>									
		TURISMOS + 4X4		V. COMERCIAL	V. INDUSTRIAL	MOTOCICLETAS	TOTAL VEHICULOS				
ACUMULADO		CANAL ALQUILER		ACUMULADO	ACUMULADO	ACUMULADO	ACUMULADO				
AÑO	2024	2023	2024	2023	2024	2023	2024	2023	2024	2023	2024
Udes. matriculadas	18.049	4.551	3.718	3.580	4.351	227	427	4.921	5.558	30.066	28.602
	↓	↓		↑		↑		↑		↓	
% VARIACIÓN	-14,61	-18,30		21,54		88,11		12,94		-4,87	

Datos: MSI

Elaborado por FREDICA

COMPARATIVA DATOS MATRICULACIONES EN CANARIAS

TERRITORIO:

LAS PALMAS

PERIODO:

ACUMULADO ANUAL

Vehiculo	Canales	Mercado	2024	2023	2023-2024
			Matricul.	Matricul.	% ^ aa.
1.TURISMOS + 4X4	Alquiler	1.Turismos	1.702	2.275	-25,19
		2.Todo Terreno	887	1.513	-41,37
		Totales	2.589	3.788	-31,65
	Empresas	1.Turismos	1.351	3.136	-56,92
		2.Todo Terreno	1.153	1.422	-18,92
		Totales	2.504	4.558	-45,06
	Particular	1.Turismos	2.515	2.444	2,91
		2.Todo Terreno	2.516	2.055	22,43
		Totales	5.031	4.499	11,82
		Totales	10.124	12.845	-21,18
2.COMERCIALES	Alquiler	3.Com.Ligeros	83	82	1,22
		4.Ind.Medios	221	115	92,17
		Totales	304	197	54,31
	Empresas	3.Com.Ligeros	847	588	44,05
		4.Ind.Medios	774	535	44,67
		Totales	1.621	1.123	44,35
	Particular	3.Com.Ligeros	288	274	5,11
		4.Ind.Medios	442	351	25,93
		Totales	730	625	16,80
		Totales	2.655	1.945	36,50
3.INDUSTRIALES	Alquiler	5.Industriales	5	3	66,67
		6.Autobuses	16	9	77,78
		Totales	21	12	75,00
	Empresas	5.Industriales	95	83	14,46
		6.Autobuses	81	40	102,50
		Totales	176	123	43,09
	Particular	5.Industriales	6	6	0,00
		6.Autobuses	4	1	300,00
		Totales	10	7	42,86
		Totales	207	142	45,77
4.DOS RUEDAS	Alquiler	7.Motocicletas	39	99	-60,61
		8.Ciclomotores	2	0	#¡DIV/0!
		Totales	41	99	-58,59
	Empresas	7.Motocicletas	174	162	7,41
		8.Ciclomotores	10	4	150,00
		Totales	184	166	10,84
	Particular	7.Motocicletas	2.207	1.999	10,41
		8.Ciclomotores	70	75	-6,67
		Totales	2.277	2.074	9,79
		Totales	2.502	2.339	6,97
5.ESPECIALES	Alquiler	9.Especiales	50	50	0,00
	Empresas	9.Especiales	23	8	187,50
	Particular	9.Especiales	72	56	28,57
	Totales		145	114	27,19
Totales		15.633	17.385	-10,08	

COMPARATIVA DATOS MATRICULACIONES EN CANARIAS

TERRITORIO:

STA. CRUZ DE TENERIFE

PERIODO:

ACUMULADO ANUAL

Vehiculo	Canales	Mercado	2024	2023	2023-2024
			Matricul.	Matricul.	% ^ aa.
1.TURISMOS + 4X4	Alquiler	1.Turismos	642	646	-0,62%
		2.Todo Terreno	487	117	316,24%
		Totales	1.129	763	47,97%
	Empresas	1.Turismos	682	1.874	-63,61%
		2.Todo Terreno	458	596	-23,15%
		Totales	1.140	2.470	-53,85%
	Particular	1.Turismos	3.302	3.106	6,31%
		2.Todo Terreno	2.354	1.953	20,53%
		Totales	5.656	5.059	11,80%
	Totales			7.925	8.292
2.COMERCIALES	Alquiler	3.Com.Ligeros	10	10	0,00%
		4.Ind.Medios	43	25	72,00%
		Totales	53	35	51,43%
	Empresas	3.Com.Ligeros	350	474	-26,16%
		4.Ind.Medios	448	342	30,99%
		Totales	798	816	-2,21%
	Particular	3.Com.Ligeros	463	412	12,38%
		4.Ind.Medios	382	372	2,69%
		Totales	845	784	7,78%
	Totales			1.696	1.635
3.INDUSTRIALES	Alquiler	5.Industriales	3		#iDIV/0!
		6.Autobuses	0	1	-100,00%
		Totales	3	1	200,00%
	Empresas	5.Industriales	111	65	70,77%
		6.Autobuses	102	17	500,00%
		Totales	213	82	159,76%
	Particular	5.Industriales	4	2	100,00%
		6.Autobuses	0		#iDIV/0!
		Totales	4	2	100,00%
	Totales			220	85
4.DOS RUEDAS	Alquiler	7.Motocicletas	58	51	13,73%
		8.Ciclomotores	0	1	-100,00%
		Totales	58	52	11,54%
	Empresas	7.Motocicletas	249	236	5,51%
		8.Ciclomotores	5	10	-50,00%
		Totales	254	246	3,25%
	Particular	7.Motocicletas	2.681	2.208	21,42%
		8.Ciclomotores	63	76	-17,11%
		Totales	2.744	2.284	20,14%
	Totales			3.056	2.582
5.ESPECIALES	Alquiler	9.Especiales	7	7	0,00%
	Empresas	9.Especiales	25	35	-28,57%
	Particular	9.Especiales	40	45	-11,11%
	Totales			72	87
Totales			12.969	12.681	2,27%

1 MATRICULACIONES EN LAS PALMAS MES

PROVINCIA: LAS PALMAS

MES: **MES**

Vehiculo	Canales	Mercado	2024	2023	2023-2024
			Matricul.	Matricul.	% ^ aa.
1.TURISMOS + 4X4	Alquiler	1.Turismos	509	585	-12,99
		2.Todo Terreno	179	457	-60,83
		Totales	688	1.042	-33,97
	Empresas	1.Turismos	275	442	-37,78
		2.Todo Terreno	277	270	2,59
		Totales	552	712	-22,47
	Particular	1.Turismos	474	454	4,41
		2.Todo Terreno	494	412	19,90
		Totales	968	866	11,78
	Totales			2.208	2.620
2.COMERCIALES	Alquiler	3.Com.Ligeros	7	12	-41,67
		4.Ind.Medios	27	23	17,39
		Totales	34	35	-2,86
	Empresas	3.Com.Ligeros	245	69	255,07
		4.Ind.Medios	193	133	45,11
		Totales	438	202	116,83
	Particular	3.Com.Ligeros	75	37	102,70
		4.Ind.Medios	99	82	20,73
		Totales	174	119	46,22
	Totales			646	356
3.INDUSTRIALES	Alquiler	5.Industriales	3	1	200,00
		6.Autobuses	5	0	#iDIV/0!
		Totales	8	1	700,00
	Empresas	5.Industriales	19	17	11,76
		6.Autobuses	11	5	120,00
		Totales	30	22	36,36
	Particular	5.Industriales	2	1	100,00
		6.Autobuses	0	0	#iDIV/0!
		Totales	2	1	100,00
	Totales			40	24
4.DOS RUEDAS	Alquiler	7.Motocicletas	6	3	100,00
		8.Ciclomotores	0	0	#iDIV/0!
		Totales	6	3	100,00
	Empresas	7.Motocicletas	34	49	-30,61
		8.Ciclomotores	2	1	100,00
		Totales	36	50	-28,00
	Particular	7.Motocicletas	483	421	14,73
		8.Ciclomotores	12	12	0,00
		Totales	495	433	14,32
	Totales			537	486
5.ESPECIALES	Alquiler	9.Especiales	29	1	2.800,00
	Empresas	9.Especiales	2	1	100,00
	Particular	9.Especiales	18	13	38,46
	Totales		49	15	226,67
Totales			3.480	3.501	-0,60

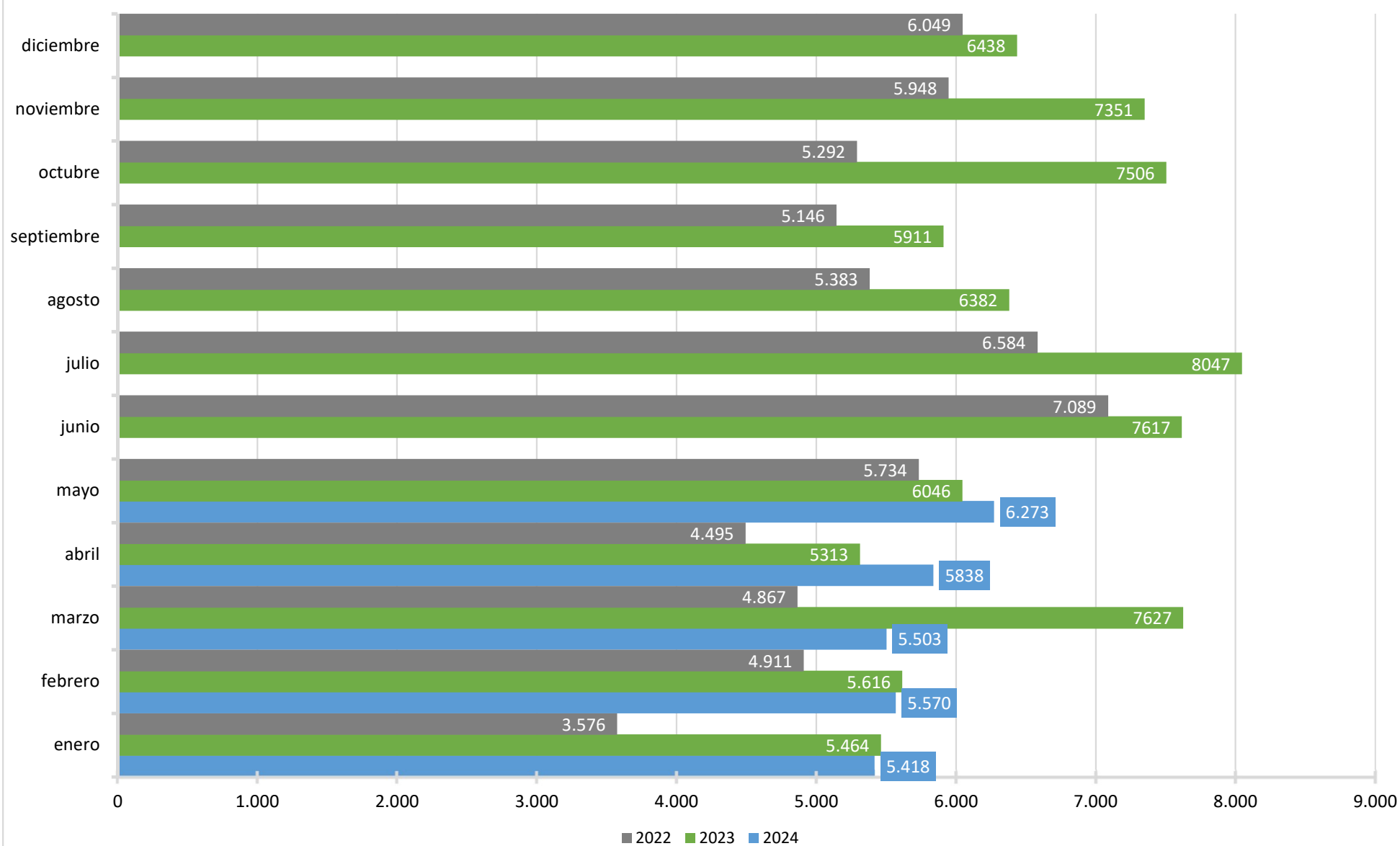
COMPARATIVA MATRICULACIONES

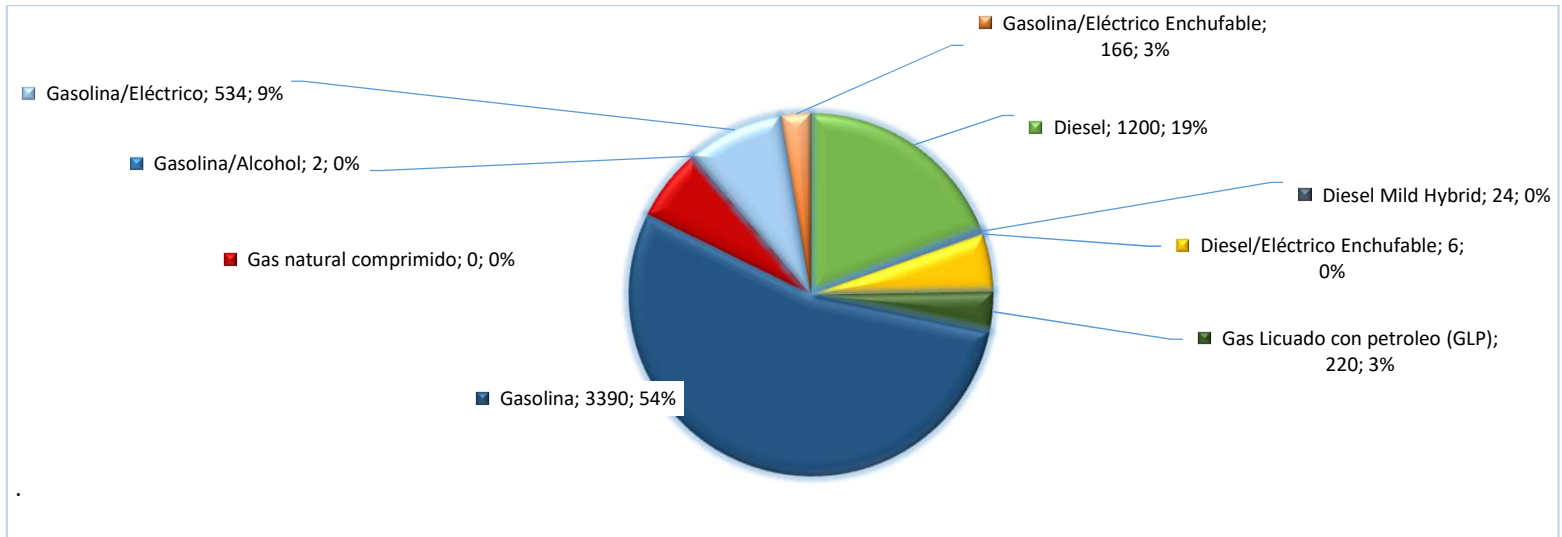
PROVINCIA: Sta. Cruz de Tenerife

MES: **MES**

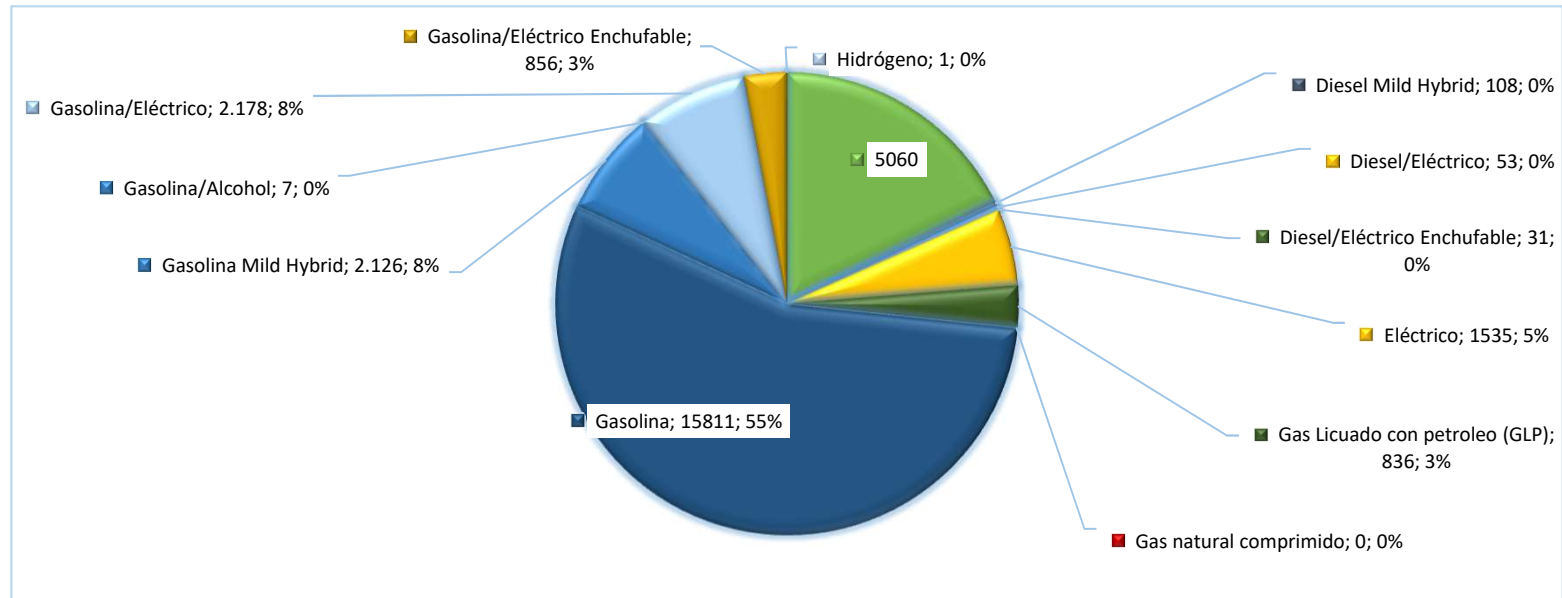
Vehiculo	Canales	Mercado	2024	2023	2023-2024
			Matricul.	Matricul.	% ^ aa.
1.TURISMOS + 4X4	Alquiler	1.Turismos	331	139	138,13
		2.Todo Terreno	25	32	-21,88
		Totales	356	171	108,19
	Empresas	1.Turismos	88	279	-68,46
		2.Todo Terreno	108	163	-33,74
		Totales	196	442	-55,66
	Particular	1.Turismos	626	585	7,01
		2.Todo Terreno	459	379	21,11
		Totales	1085	964	12,55
Totales			1.637	1.577	3,80
2.COMERCIALES	Alquiler	3.Com.Ligeros	1	0	#iDIV/0!
		4.Ind.Medios	3	4	-25,00
		Totales	4	4	0,00
	Empresas	3.Com.Ligeros	79	62	27,42
		4.Ind.Medios	97	76	27,63
		Totales	176	138	27,54
	Particular	3.Com.Ligeros	108	73	47,95
		4.Ind.Medios	84	68	23,53
		Totales	192	141	36,17
Totales			372	283	31,45
3.INDUSTRIALES	Alquiler	5.Industriales	0	0	#iDIV/0!
		6.Autobuses	0	0	#iDIV/0!
		Totales	0	0	#iDIV/0!
	Empresas	5.Industriales	41	16	156,25
		6.Autobuses	3	4	-25,00
		Totales	44	20	120,00
	Particular	5.Industriales	1	1	0,00
		6.Autobuses	0	0	#iDIV/0!
		Totales	1	1	0,00
Totales			45	21	114,29
4.DOS RUEDAS	Alquiler	7.Motocicletas	13	25	-48,00
		8.Ciclomotores	0	0	#iDIV/0!
		Totales	13	25	-48,00
	Empresas	7.Motocicletas	48	56	-14,29
		8.Ciclomotores	1	1	0,00
		Totales	49	57	-14,04
	Particular	7.Motocicletas	649	550	18,00
		8.Ciclomotores	13	10	30,00
		Totales	662	560	18,21
Totales			724	642	12,77
5.ESPECIALES	Alquiler	9.Especiales	0	3	-100,00
	Empresas	9.Especiales	6	11	-45,45
	Particular	9.Especiales	9	8	12,50
	Totales			15	22
Totales			2.793	2.545	9,74

MATRICULACIONES CANARIAS. Total vehículos por meses 2021-2022-2023





TOTAL VEHÍCULOS MATRICULADOS EN EL MES 6.273



TOTAL VEHÍCULOS MATRICULADOS EN EL AÑO 2023 28.602