

COMPARATIVA DATOS MATRICULACIONES EN CANARIAS

TERRITORIO:

CANARIAS

PERIODO:

MES

Vehiculo	Canales	Mercado	2024	2023	2023-2024
			Matricul.	Matricul.	% ^ aa.
1.TURISMOS + 4X4	Alquiler	1.Turismos	941	677	39,00
		2.Todo Terreno	660	305	116,39
		Totales	1.601	982	63,03
	Empresas	1.Turismos	339	693	-51,08
		2.Todo Terreno	308	330	-6,67
		Totales	647	1.023	-36,75
	Particular	1.Turismos	1.034	1.084	-4,61
		2.Todo Terreno	819	922	-11,17
		Totales	1.853	2.006	-7,63
	Totales			4.101	4.011
2.COMERCIALES	Alquiler	3.Com.Ligeros	92	14	557,14
		4.Ind.Medios	34	18	88,89
		Totales	126	32	293,75
	Empresas	3.Com.Ligeros	207	85	143,53
		4.Ind.Medios	207	207	0,00
		Totales	414	292	41,78
	Particular	3.Com.Ligeros	144	110	30,91
		4.Ind.Medios	150	142	5,63
		Totales	294	252	16,67
	Totales			834	576
3.INDUSTRIALES	Alquiler	5.Industriales	3	11	-72,73
		6.Autobuses			#¡DIV/0!
		Totales			#¡DIV/0!
	Empresas	5.Industriales	24	23	4,35
		6.Autobuses	42	44	-4,55
		Totales	66	67	-1,49
	Particular	5.Industriales	1	3	-66,67
		6.Autobuses	3	2	50,00
		Totales	4	5	-20,00
	Totales			73	83
4.DOS RUEDAS	Alquiler	7.Motocicletas	29	190	-84,74
		8.Ciclomotores		0	#¡DIV/0!
		Totales	29	190	-84,74
	Empresas	7.Motocicletas	55	59	-6,78
		8.Ciclomotores	1	1	0,00
		Totales	56	60	-6,67
	Particular	7.Motocicletas	1.075	923	16,47
		8.Ciclomotores	28	28	0,00
		Totales	1.103	951	15,98
	Totales			1.188	1.201
5.ESPECIALES	Alquiler	9.Especiales	11	15	-26,67
	Empresas	9.Especiales	6	3	100,00
	Particular	9.Especiales	17	22	-22,73
	Totales			34	40
Totales			6.230	5.911	5,40

COMPARATIVA DATOS MATRICULACIONES EN CANARIAS

TERRITORIO:

CANARIAS

PERIODO:

ACUMULADO ANUAL

Vehiculo	Canales	Mercado	2024	2023	2023-2024	
			Matricul.	Matricul.	% ^ aa.	
1.TURISMOS + 4X4	Alquiler	1.Turismos	6.812	6.769	0,64	
		2.Todo Terreno	2.988	4.333	-31,04	
		Totales	9.800	11.102	-11,73	
	Empresas	1.Turismos	3.746	8.225	-54,46	
		2.Todo Terreno	3.037	3.505	-13,35	
		Totales	6.783	11.730	-42,17	
	Particular	1.Turismos	10.125	10.399	-2,63	
		2.Todo Terreno	8.431	7.754	8,73	
		Totales	18.556	18.153	2,22	
	Totales			35.139	40.985	-14,26
	2.COMERCIALES	Alquiler	3.Com.Ligeros	366	191	91,62
			4.Ind.Medios	542	291	86,25
Totales			908	482	88,38	
Empresas		3.Com.Ligeros	2.272	1.658	37,03	
		4.Ind.Medios	2.201	1.782	23,51	
		Totales	4.473	3.440	30,03	
Particular		3.Com.Ligeros	1.368	1.112	23,02	
		4.Ind.Medios	1.498	1.374	9,02	
		Totales	2.866	2.486	15,29	
Totales			8.247	6.408	28,70	
3.INDUSTRIALES		Alquiler	5.Industriales	31	17	82,35
			6.Autobuses	18	10	80,00
	Totales		49	27	81,48	
	Empresas	5.Industriales	391	306	27,78	
		6.Autobuses	392	213	84,04	
		Totales	783	519	50,87	
	Particular	5.Industriales	18	20	-10,00	
		6.Autobuses	8	3	166,67	
		Totales	26	23	13,04	
	Totales			858	569	50,79
	4.DOS RUEDAS	Alquiler	7.Motocicletas	174	425	-59,06
			8.Ciclomotores	3	14	-78,57
Totales			177	439	-59,68	
Empresas		7.Motocicletas	660	679	-2,80	
		8.Ciclomotores	34	22	54,55	
		Totales	694	701	-1,00	
Particular		7.Motocicletas	9.203	8.303	10,84	
		8.Ciclomotores	259	254	1,97	
		Totales	9.462	8.557	10,58	
Totales			10.333	9.697	6,56	
5.ESPECIALES		Alquiler	9.Especiales	90	102	-11,76
		Empresas	9.Especiales	81	80	1,25
	Particular	9.Especiales	187	182	2,75	
	Totales			358	364	-1,65
			54.935	58.023	-5,32	

**INFORME DE MATRICULACIONES DE VEHICULOS EN CANARIAS
COMPARATIVA MENSUAL**

		<i>MES</i>									
		TURISMOS + 4X4		V. COMERCIAL	V. INDUSTRIAL	MOTOCICLETAS	TOTAL VEHICULOS				
TOTAL MES		CANAL ALQUILER		TOTAL MES	TOTAL MES	TOTAL MES	TOTAL MES				
AÑO	2024	2023	2024	2023	2024	2023	2024	2023	2024	2023	2024
Udes. matriculadas	4.101	982	1.601	576	834	83	73	1.201	1.188	5.911	6.230
	↑	↑		↑		↓		↓		↑	
% VARIACIÓN	2,24	63,03		44,79		-12,05		-1,08		5,40	
		<i>ACUMULADO ANUAL</i>									
		TURISMOS + 4X4		V. COMERCIAL	V. INDUSTRIAL	MOTOCICLETAS	TOTAL VEHICULOS				
ACUMULADO		CANAL ALQUILER		ACUMULADO	ACUMULADO	ACUMULADO	ACUMULADO				
AÑO	2024	2023	2024	2023	2024	2023	2024	2023	2024	2023	2024
Udes. matriculadas	35.139	11.102	9.800	6.408	8.247	569	858	9.697	10.333	58.023	54.935
	↓	↓		↑		↑		↑		↓	
% VARIACIÓN	-14,26	-11,73		28,70		50,79		6,56		-5,32	

Datos: MSI

Elaborado por FREDICA

COMPARATIVA DATOS MATRICULACIONES EN CANARIAS

TERRITORIO:

LAS PALMAS

PERIODO:

ACUMULADO ANUAL

Vehiculo	Canales	Mercado	2024	2023	2023-2024
			Matricul.	Matricul.	% ^ aa.
1.TURISMOS + 4X4	Alquiler	1.Turismos	5.336	5.830	-8,47
		2.Todo Terreno	2.178	3.719	-41,44
		Totales	7.514	9.549	-21,31
	Empresas	1.Turismos	2.452	5.623	-56,39
		2.Todo Terreno	2.177	2.396	-9,14
		Totales	4.629	8.019	-42,27
	Particular	1.Turismos	4.376	4.570	-4,25
		2.Todo Terreno	4.372	3.994	9,46
		Totales	8.748	8.564	2,15
		Totales	20.891	26.132	-20,06
2.COMERCIALES	Alquiler	3.Com.Ligeros	227	168	35,12
		4.Ind.Medios	445	231	92,64
		Totales	672	399	68,42
	Empresas	3.Com.Ligeros	1.541	966	59,52
		4.Ind.Medios	1.428	1.049	36,13
		Totales	2.969	2.015	47,34
	Particular	3.Com.Ligeros	579	448	29,24
		4.Ind.Medios	793	684	15,94
		Totales	1.372	1.132	21,20
		Totales	5.013	3.546	41,37
3.INDUSTRIALES	Alquiler	5.Industriales	18	6	200,00
		6.Autobuses	18	9	100,00
		Totales	36	15	140,00
	Empresas	5.Industriales	194	160	21,25
		6.Autobuses	195	116	68,10
		Totales	389	276	40,94
	Particular	5.Industriales	12	14	-14,29
		6.Autobuses	8	3	166,67
		Totales	20	17	17,65
		Totales	445	308	44,48
4.DOS RUEDAS	Alquiler	7.Motocicletas	78	310	-74,84
		8.Ciclomotores	3	8	-62,50
		Totales	81	318	-74,53
	Empresas	7.Motocicletas	293	293	0,00
		8.Ciclomotores	20	9	122,22
		Totales	313	302	3,64
	Particular	7.Motocicletas	4.041	3.795	6,48
		8.Ciclomotores	132	130	1,54
		Totales	4.173	3.925	6,32
		Totales	4.567	4.545	0,48
5.ESPECIALES	Alquiler	9.Especiales	69	80	-13,75
	Empresas	9.Especiales	34	23	47,83
	Particular	9.Especiales	116	94	23,40
	Totales		219	197	11,17
Totales			31.135	34.728	-10,35

COMPARATIVA DATOS MATRICULACIONES EN CANARIAS

TERRITORIO:

STA. CRUZ DE TENERIFE

PERIODO:

ACUMULADO ANUAL

Vehiculo	Canales	Mercado	2024	2023	2023-2024
			Matricul.	Matricul.	% ^ aa.
1.TURISMOS + 4X4	Alquiler	1.Turismos	1.476	939	57,19%
		2.Todo Terreno	810	614	31,92%
		Totales	2.286	1.553	47,20%
	Empresas	1.Turismos	1.294	2.602	-50,27%
		2.Todo Terreno	860	1.109	-22,45%
		Totales	2.154	3.711	-41,96%
	Particular	1.Turismos	5.749	5.829	-1,37%
		2.Todo Terreno	4.059	3.760	7,95%
		Totales	9.808	9.589	2,28%
	Totales			14.248	14.853
2.COMERCIALES	Alquiler	3.Com.Ligeros	139	23	504,35%
		4.Ind.Medios	97	60	61,67%
		Totales	236	83	184,34%
	Empresas	3.Com.Ligeros	731	692	5,64%
		4.Ind.Medios	773	733	5,46%
		Totales	1.504	1.425	5,54%
	Particular	3.Com.Ligeros	789	664	18,83%
		4.Ind.Medios	705	690	2,17%
		Totales	1.494	1.354	10,34%
	Totales			3.234	2.862
3.INDUSTRIALES	Alquiler	5.Industriales	13	11	18,18%
		6.Autobuses	0	1	-100,00%
		Totales	13	12	8,33%
	Empresas	5.Industriales	197	146	34,93%
		6.Autobuses	197	97	103,09%
		Totales	394	243	62,14%
	Particular	5.Industriales	6	6	0,00%
		6.Autobuses			#¡DIV/0!
		Totales	6	6	0,00%
	Totales			413	261
4.DOS RUEDAS	Alquiler	7.Motocicletas	96	115	-16,52%
		8.Ciclomotores	0	6	-100,00%
		Totales	96	121	-20,66%
	Empresas	7.Motocicletas	367	386	-4,92%
		8.Ciclomotores	14	13	7,69%
		Totales	381	399	-4,51%
	Particular	7.Motocicletas	5.162	4.508	14,51%
		8.Ciclomotores	127	124	2,42%
		Totales	5.289	4.632	14,18%
	Totales			5.766	5.152
5.ESPECIALES	Alquiler	9.Especiales	21	22	-4,55%
	Empresas	9.Especiales	47	57	-17,54%
	Particular	9.Especiales	71	88	-19,32%
	Totales			139	167
Totales			23.800	23.295	2,17%

MATRICULACIONES EN LAS PALMAS MES

PROVINCIA: LAS PALMAS

MES: **MES**

Vehiculo	Canales	Mercado	2024	2023	2023-2024
			Matricul.	Matricul.	% ^ aa.
1.TURISMOS + 4X4	Alquiler	1.Turismos	600	594	1,01
		2.Todo Terreno	511	266	92,11
		Totales	1.111	860	29,19
	Empresas	1.Turismos	237	553	-57,14
		2.Todo Terreno	198	250	-20,80
		Totales	435	803	-45,83
	Particular	1.Turismos	434	479	-9,39
		2.Todo Terreno	410	456	-10,09
		Totales	844	935	-9,73
	Totales			2.390	2.598
2.COMERCIALES	Alquiler	3.Com.Ligeros	14	13	7,69
		4.Ind.Medios	29	14	107,14
		Totales	43	27	59,26
	Empresas	3.Com.Ligeros	147	41	258,54
		4.Ind.Medios	147	116	26,72
		Totales	294	157	87,26
	Particular	3.Com.Ligeros	58	46	26,09
		4.Ind.Medios	67	70	-4,29
		Totales	125	116	7,76
	Totales			462	300
3.INDUSTRIALES	Alquiler	5.Industriales	0	1	-100,00
		6.Autobuses			#¡DIV/0!
		Totales			#¡DIV/0!
	Empresas	5.Industriales	9	8	12,50
		6.Autobuses	24	35	-31,43
		Totales	33	43	-23,26
	Particular	5.Industriales	1	1	0,00
		6.Autobuses	3	2	50,00
		Totales	4	3	33,33
	Totales			37	47
4.DOS RUEDAS	Alquiler	7.Motocicletas	11	173	-93,64
		8.Ciclomotores		0	#¡DIV/0!
		Totales	11	173	-93,64
	Empresas	7.Motocicletas	23	31	-25,81
		8.Ciclomotores	1	0	#¡DIV/0!
		Totales	24	31	-22,58
	Particular	7.Motocicletas	485	400	21,25
		8.Ciclomotores	15	17	-11,76
		Totales	500	417	19,90
	Totales			535	621
5.ESPECIALES	Alquiler	9.Especiales	1	3	-66,67
	Empresas	9.Especiales	2	2	0,00
	Particular	9.Especiales	11	10	10,00
	Totales			14	15
Totales			3.438	3.581	-3,99

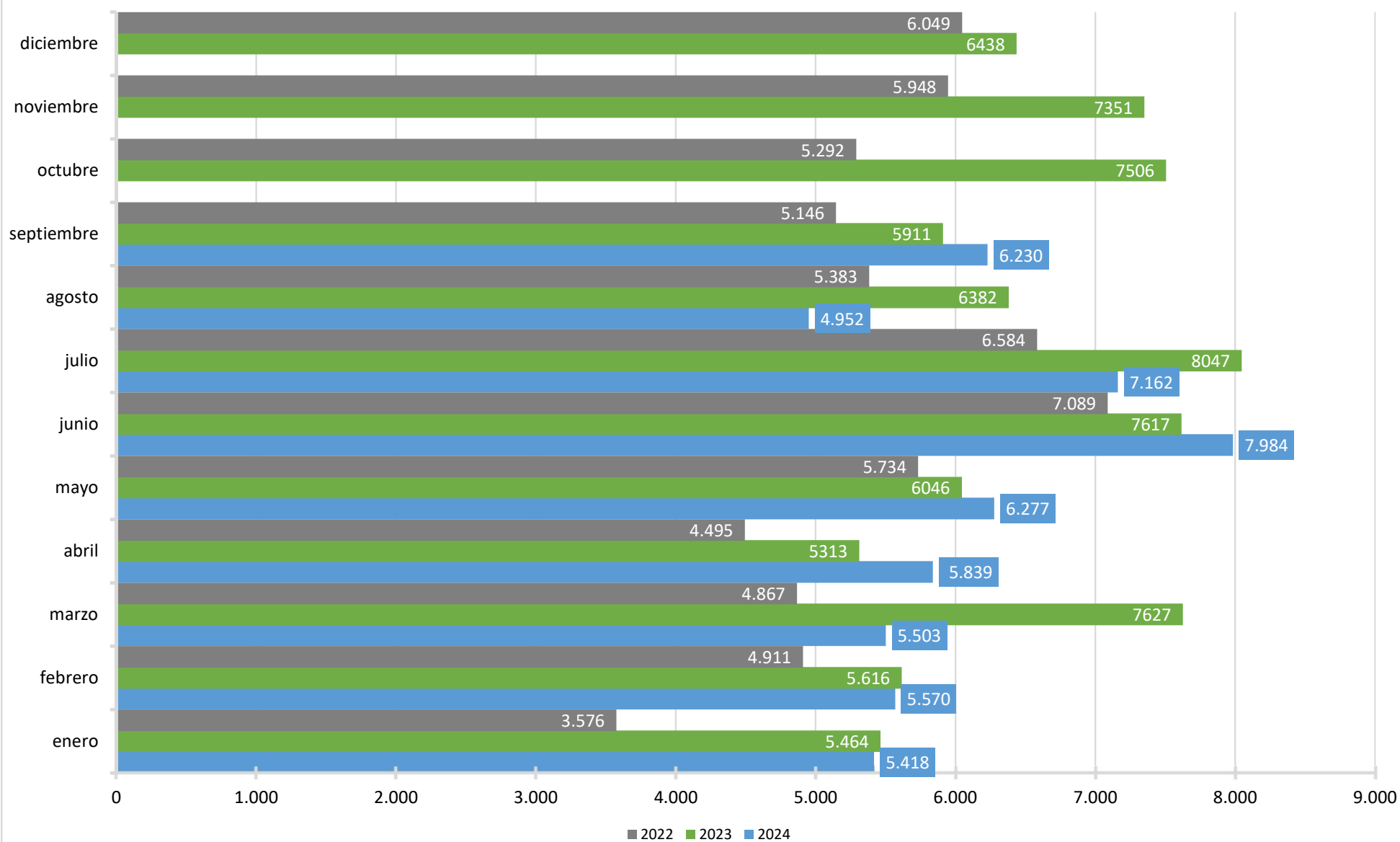
COMPARATIVA MATRICULACIONES

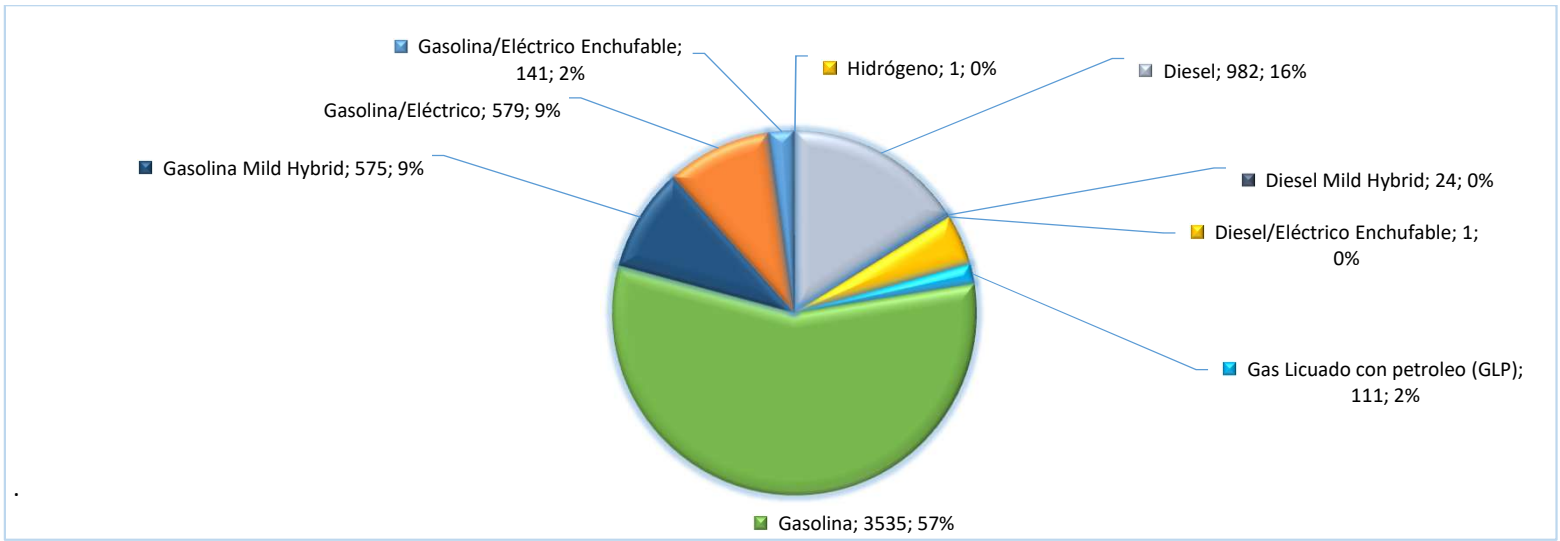
PROVINCIA: Sta. Cruz de Tenerife

MES: **MES**

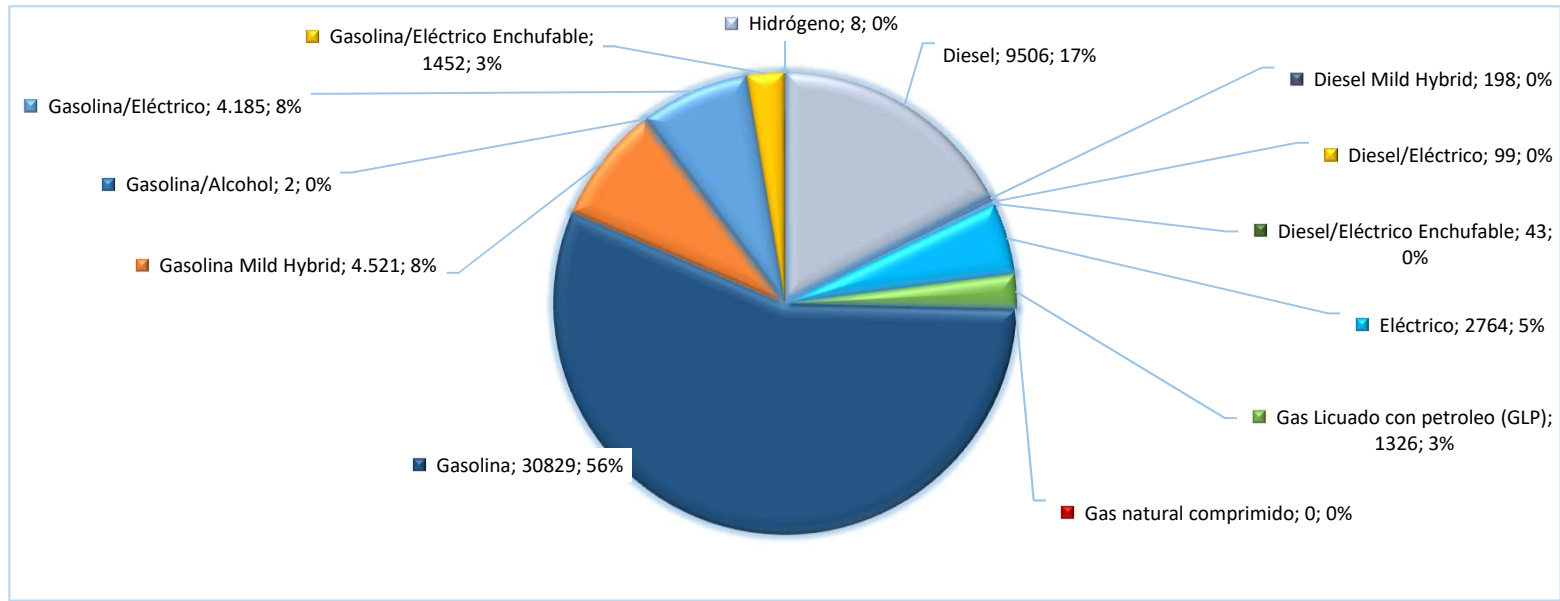
Vehiculo	Canales	Mercado	2024	2023	2023-2024
			Matricul.	Matricul.	% ^ aa.
1.TURISMOS + 4X4	Alquiler	1.Turismos	341	83	310,84
		2.Todo Terreno	149	39	282,05
		Totales	490	122	301,64
	Empresas	1.Turismos	102	140	-27,14
		2.Todo Terreno	110	80	37,50
		Totales	212	220	-3,64
	Particular	1.Turismos	600	605	-0,83
		2.Todo Terreno	409	466	-12,23
		Totales	1009	1.071	-5,79
		Totales	1.711	1.413	21,09
2.COMERCIALES	Alquiler	3.Com.Ligeros	78	1	7.700,00
		4.Ind.Medios	5	4	25,00
		Totales	83	5	1.560,00
	Empresas	3.Com.Ligeros	60	44	36,36
		4.Ind.Medios	60	91	-34,07
		Totales	120	135	-11,11
	Particular	3.Com.Ligeros	86	64	34,38
		4.Ind.Medios	83	72	15,28
		Totales	169	136	24,26
		Totales	372	276	34,78
3.INDUSTRIALES	Alquiler	5.Industriales	3	10	-70,00
		6.Autobuses			#iDIV/0!
		Totales			#iDIV/0!
	Empresas	5.Industriales	15	15	0,00
		6.Autobuses	18	9	100,00
		Totales	33	24	37,50
	Particular	5.Industriales	0	2	-100,00
		6.Autobuses			#iDIV/0!
		Totales	0	2	-100,00
		Totales	36	36	0,00
4.DOS RUEDAS	Alquiler	7.Motocicletas	18	17	5,88
		8.Ciclomotores			#iDIV/0!
		Totales	18	17	5,88
	Empresas	7.Motocicletas	32	28	14,29
		8.Ciclomotores	0	1	-100,00
		Totales	32	29	10,34
	Particular	7.Motocicletas	590	523	12,81
		8.Ciclomotores	13	11	18,18
		Totales	603	534	12,92
		Totales	653	580	12,59
5.ESPECIALES	Alquiler	9.Especiales	10	12	-16,67
	Empresas	9.Especiales	4	1	300,00
	Particular	9.Especiales	6	12	-50,00
	Totales		20	25	-20,00
Totales		2.792	2.330	19,83	

MATRICULACIONES CANARIAS. Total vehículos por meses 2021-2022-2023





TOTAL VEHÍCULOS MATRICULADOS EN EL MES 6.230



TOTAL VEHÍCULOS MATRICULADOS EN EL AÑO 2023 54.935