

COMPARATIVA DATOS MATRICULACIONES EN CANARIAS

TERRITORIO: **CANARIAS**

PERIODO: **MES**

Vehiculo	Canales	Mercado	2024	2023	2023-2024
			Matricul.	Matricul.	% ^ aa.
1.TURISMOS + 4X4	Alquiler	1.Turismos	125	729	-82,85
		2.Todo Terreno	190	546	-65,20
		Totales	315	1.275	-75,29
	Empresas	1.Turismos	245	842	-70,90
		2.Todo Terreno	280	295	-5,08
		Totales	525	1.137	-53,83
	Particular	1.Turismos	1.032	1.212	-14,85
		2.Todo Terreno	863	747	15,53
		Totales	1.895	1.959	-3,27
		Totales	2.735	4.371	-37,43
2.COMERCIALES	Alquiler	3.Com.Ligeros	20	37	-45,95
		4.Ind.Medios	50	44	13,64
		Totales	70	81	-13,58
	Empresas	3.Com.Ligeros	235	181	29,83
		4.Ind.Medios	225	223	0,90
		Totales	460	404	13,86
	Particular	3.Com.Ligeros	116	117	-0,85
		4.Ind.Medios	162	137	18,25
		Totales	278	254	9,45
		Totales	808	739	9,34
3.INDUSTRIALES	Alquiler	5.Industriales	4	2	100,00
		6.Autobuses	0	0	#!DIV/0!
		Totales	4	2	100,00
	Empresas	5.Industriales	42	51	-17,65
		6.Autobuses	47	22	113,64
		Totales	89	73	21,92
	Particular	5.Industriales	3	1	200,00
		6.Autobuses	0	0	#!DIV/0!
		Totales	3	1	200,00
		Totales	96	76	26,32
4.DOS RUEDAS	Alquiler	7.Motocicletas	17	40	-57,50
		8.Ciclomotores	0	4	-100,00
		Totales	17	44	-61,36
	Empresas	7.Motocicletas	52	66	-21,21
		8.Ciclomotores	0	2	-100,00
		Totales	52	68	-23,53
	Particular	7.Motocicletas	1.184	1.025	15,51
		8.Ciclomotores	23	29	-20,69
		Totales	1.207	1.054	14,52
		Totales	1.276	1.166	9,43
5.ESPECIALES	Alquiler	9.Especiales	14	7	100,00
	Empresas	9.Especiales	8	6	33,33
	Particular	9.Especiales	17	17	0,00
	Totales		39	30	30,00
Totales		4.954	6.382	-22,38	

COMPARATIVA DATOS MATRICULACIONES EN CANARIAS

TERRITORIO:

CANARIAS

PERIODO:

**ACUMULADO ANUAL**

Vehiculo	Canales	Mercado	2024	2023	2023-2024	
			Matricul.	Matricul.	% ^ aa.	
1.TURISMOS + 4X4	Alquiler	1.Turismos	5.885	6.136	-4,09	
		2.Todo Terreno	2.314	3.984	-41,92	
		Totales	8.199	10.120	-18,98	
	Empresas	1.Turismos	3.418	7.534	-54,63	
		2.Todo Terreno	2.718	3.173	-14,34	
		Totales	6.136	10.707	-42,69	
	Particular	1.Turismos	9.147	9.317	-1,82	
		2.Todo Terreno	7.556	6.830	10,63	
		Totales	16.703	16.147	3,44	
	Totales			31.038	36.974	-16,05
	2.COMERCIALES	Alquiler	3.Com.Ligeros	274	177	54,80
			4.Ind.Medios	508	273	86,08
Totales			782	450	73,78	
Empresas		3.Com.Ligeros	2.065	1.573	31,28	
		4.Ind.Medios	1.994	1.575	26,60	
		Totales	4.059	3.148	28,94	
Particular		3.Com.Ligeros	1.224	1.002	22,16	
		4.Ind.Medios	1.348	1.232	9,42	
		Totales	2.572	2.234	15,13	
Totales			7.413	5.832	27,11	
3.INDUSTRIALES		Alquiler	5.Industriales	28	6	366,67
			6.Autobuses	18	10	80,00
	Totales		46	16	187,50	
	Empresas	5.Industriales	367	283	29,68	
		6.Autobuses	350	169	107,10	
		Totales	717	452	58,63	
	Particular	5.Industriales	17	17	0,00	
		6.Autobuses	5	1	400,00	
		Totales	22	18	22,22	
	Totales			785	486	61,52
	4.DOS RUEDAS	Alquiler	7.Motocicletas	145	235	-38,30
			8.Ciclomotores	3	14	-78,57
Totales			148	249	-40,56	
Empresas		7.Motocicletas	605	620	-2,42	
		8.Ciclomotores	33	21	57,14	
		Totales	638	641	-0,47	
Particular		7.Motocicletas	8.130	7.380	10,16	
		8.Ciclomotores	231	226	2,21	
		Totales	8.361	7.606	9,93	
Totales			9.147	8.496	7,66	
5.ESPECIALES		Alquiler	9.Especiales	79	87	-9,20
		Empresas	9.Especiales	75	77	-2,60
	Particular	9.Especiales	170	160	6,25	
	Totales		324	324	0,00	
			48.707	52.112	-6,53	

**INFORME DE MATRICULACIONES DE VEHICULOS EN CANARIAS  
COMPARATIVA MENSUAL**

		<i>MES</i>									
		TURISMOS + 4X4		V. COMERCIAL	V. INDUSTRIAL	MOTOCICLETAS	TOTAL VEHICULOS				
TOTAL MES		CANAL ALQUILER		TOTAL MES	TOTAL MES	TOTAL MES	TOTAL MES				
AÑO	2024	2023	2024	2023	2024	2023	2024	2023	2024	2023	2024
Udes. matriculadas	2.735	1.275	315	739	808	76	96	1.166	1.276	6.382	4.954
	↓	↓		↑		↑		↑		↓	
% VARIACIÓN	-37,43	-75,29		9,34		26,32		9,43		-22,38	
		<i>ACUMULADO ANUAL</i>									
		TURISMOS + 4X4		V. COMERCIAL	V. INDUSTRIAL	MOTOCICLETAS	TOTAL VEHICULOS				
ACUMULADO		CANAL ALQUILER		ACUMULADO	ACUMULADO	ACUMULADO	ACUMULADO				
AÑO	2024	2023	2024	2023	2024	2023	2024	2023	2024	2023	2024
Udes. matriculadas	31.038	10.120	8.199	5.832	7.413	486	785	8.496	9.147	52.112	48.707
	↓	↓		↑		↑		↑		↓	
% VARIACIÓN	-16,05	-18,98		27,11		61,52		7,66		-6,53	

*Datos: MSI*

*Elaborado por FREDICA*

**COMPARATIVA DATOS MATRICULACIONES EN CANARIAS**

TERRITORIO:

**LAS PALMAS**

PERIODO:

**ACUMULADO ANUAL**

Vehiculo	Canales	Mercado	2024	2023	2023-2024
			Matricul.	Matricul.	% ^ aa.
1.TURISMOS + 4X4	Alquiler	1.Turismos	4.750	5.280	-10,04
		2.Todo Terreno	1.653	3.409	-51,51
		Totales	6.403	8.689	-26,31
	Empresas	1.Turismos	2.226	5.072	-56,11
		2.Todo Terreno	1.968	2.144	-8,21
		Totales	4.194	7.216	-41,88
	Particular	1.Turismos	3.990	4.093	-2,52
		2.Todo Terreno	3.914	3.536	10,69
		Totales	7.904	7.629	3,60
		Totales	18.501	23.534	-21,39
2.COMERCIALES	Alquiler	3.Com.Ligeros	213	155	37,42
		4.Ind.Medios	416	217	91,71
		Totales	629	372	69,09
	Empresas	3.Com.Ligeros	1.394	925	50,70
		4.Ind.Medios	1.281	933	37,30
		Totales	2.675	1.858	43,97
	Particular	3.Com.Ligeros	521	402	29,60
		4.Ind.Medios	726	614	18,24
		Totales	1.247	1.016	22,74
		Totales	4.551	3.246	40,20
3.INDUSTRIALES	Alquiler	5.Industriales	18	5	260,00
		6.Autobuses	18	9	100,00
		Totales	36	14	157,14
	Empresas	5.Industriales	185	152	21,71
		6.Autobuses	171	81	111,11
		Totales	356	233	52,79
	Particular	5.Industriales	11	13	-15,38
		6.Autobuses	5	1	400,00
		Totales	16	14	14,29
		Totales	408	261	56,32
4.DOS RUEDAS	Alquiler	7.Motocicletas	67	137	-51,09
		8.Ciclomotores	3	8	-62,50
		Totales	70	145	-51,72
	Empresas	7.Motocicletas	270	262	3,05
		8.Ciclomotores	19	9	111,11
		Totales	289	271	6,64
	Particular	7.Motocicletas	3.558	3.395	4,80
		8.Ciclomotores	117	113	3,54
		Totales	3.675	3.508	4,76
		Totales	4.034	3.924	2,80
5.ESPECIALES	Alquiler	9.Especiales	68	77	-11,69
	Empresas	9.Especiales	32	21	52,38
	Particular	9.Especiales	105	84	25,00
	Totales		205	182	12,64
<b>Totales</b>		<b>27.699</b>	<b>31.147</b>	<b>-11,07</b>	

COMPARATIVA DATOS MATRICULACIONES EN CANARIAS

TERRITORIO:

STA. CRUZ DE TENERIFE

PERIODO:

**ACUMULADO ANUAL**

Vehiculo	Canales	Mercado	2024	2023	2023-2024
			Matricul.	Matricul.	% ^ aa.
1.TURISMOS + 4X4	Alquiler	1.Turismos	1.135	856	32,59%
		2.Todo Terreno	661	575	14,96%
		Totales	1.796	1.431	25,51%
	Empresas	1.Turismos	1.192	2.462	-51,58%
		2.Todo Terreno	750	1.029	-27,11%
		Totales	1.942	3.491	-44,37%
	Particular	1.Turismos	5.157	5.224	-1,28%
		2.Todo Terreno	3.642	3.294	10,56%
		Totales	8.799	8.518	3,30%
	Totales			12.537	13.440
2.COMERCIALES	Alquiler	3.Com.Ligeros	61	22	177,27%
		4.Ind.Medios	92	56	64,29%
		Totales	153	78	96,15%
	Empresas	3.Com.Ligeros	671	648	3,55%
		4.Ind.Medios	713	642	11,06%
		Totales	1.384	1.290	7,29%
	Particular	3.Com.Ligeros	703	600	17,17%
		4.Ind.Medios	622	618	0,65%
		Totales	1.325	1.218	8,78%
	Totales			2.862	2.586
3.INDUSTRIALES	Alquiler	5.Industriales	10	1	900,00%
		6.Autobuses	0	1	-100,00%
		Totales	10	2	400,00%
	Empresas	5.Industriales	182	131	38,93%
		6.Autobuses	179	88	103,41%
		Totales	361	219	64,84%
	Particular	5.Industriales	6	4	50,00%
		6.Autobuses			#¡DIV/0!
		Totales	6	4	50,00%
	Totales			377	225
4.DOS RUEDAS	Alquiler	7.Motocicletas	78	98	-20,41%
		8.Ciclomotores	0	6	-100,00%
		Totales	78	104	-25,00%
	Empresas	7.Motocicletas	335	358	-6,42%
		8.Ciclomotores	14	12	16,67%
		Totales	349	370	-5,68%
	Particular	7.Motocicletas	4.572	3.985	14,73%
		8.Ciclomotores	114	113	0,88%
		Totales	4.686	4.098	14,35%
	Totales			5.113	4.572
5.ESPECIALES	Alquiler	9.Especiales	11	10	10,00%
	Empresas	9.Especiales	43	56	-23,21%
	Particular	9.Especiales	65	76	-14,47%
	Totales			119	142
<b>Totales</b>			<b>21.008</b>	<b>20.965</b>	<b>0,21%</b>

1 MATRICULACIONES EN LAS PALMAS MES

PROVINCIA: LAS PALMAS

MES: **MES**

Vehiculo	Canales	Mercado	2024	2023	2023-2024
			Matricul.	Matricul.	% ^ aa.
1.TURISMOS + 4X4	Alquiler	1.Turismos	96	686	-86,01
		2.Todo Terreno	145	453	-67,99
		<b>Totales</b>	241	1.139	-78,84
	Empresas	1.Turismos	141	646	-78,17
		2.Todo Terreno	206	199	3,52
		<b>Totales</b>	347	845	-58,93
	Particular	1.Turismos	461	527	-12,52
		2.Todo Terreno	456	431	5,80
		<b>Totales</b>	917	958	-4,28
	<b>Totales</b>			1.505	2.942
2.COMERCIALES	Alquiler	3.Com.Ligeros	6	32	-81,25
		4.Ind.Medios	27	28	-3,57
		<b>Totales</b>	33	60	-45,00
	Empresas	3.Com.Ligeros	148	128	15,63
		4.Ind.Medios	157	134	17,16
		<b>Totales</b>	305	262	16,41
	Particular	3.Com.Ligeros	58	45	28,89
		4.Ind.Medios	87	80	8,75
		<b>Totales</b>	145	125	16,00
	<b>Totales</b>			483	447
3.INDUSTRIALES	Alquiler	5.Industriales	2	2	0,00
		6.Autobuses			#iDIV/0!
		<b>Totales</b>			#iDIV/0!
	Empresas	5.Industriales	24	25	-4,00
		6.Autobuses	38	17	123,53
		<b>Totales</b>	62	42	47,62
	Particular	5.Industriales	3	1	200,00
		6.Autobuses			#iDIV/0!
		<b>Totales</b>			#iDIV/0!
	<b>Totales</b>			67	45
4.DOS RUEDAS	Alquiler	7.Motocicletas	14	20	-30,00
		8.Ciclomotores			#iDIV/0!
		<b>Totales</b>	14	20	-30,00
	Empresas	7.Motocicletas	29	32	-9,38
		8.Ciclomotores	0	2	-100,00
		<b>Totales</b>	29	34	-14,71
	Particular	7.Motocicletas	478	446	7,17
		8.Ciclomotores	14	17	-17,65
		<b>Totales</b>	492	463	6,26
	<b>Totales</b>			535	517
5.ESPECIALES	Alquiler	9.Especiales	10	7	42,86
	Empresas	9.Especiales	2	4	-50,00
	Particular	9.Especiales	11	8	37,50
	<b>Totales</b>			23	19
<b>Totales</b>			2.613	3.970	-34,18

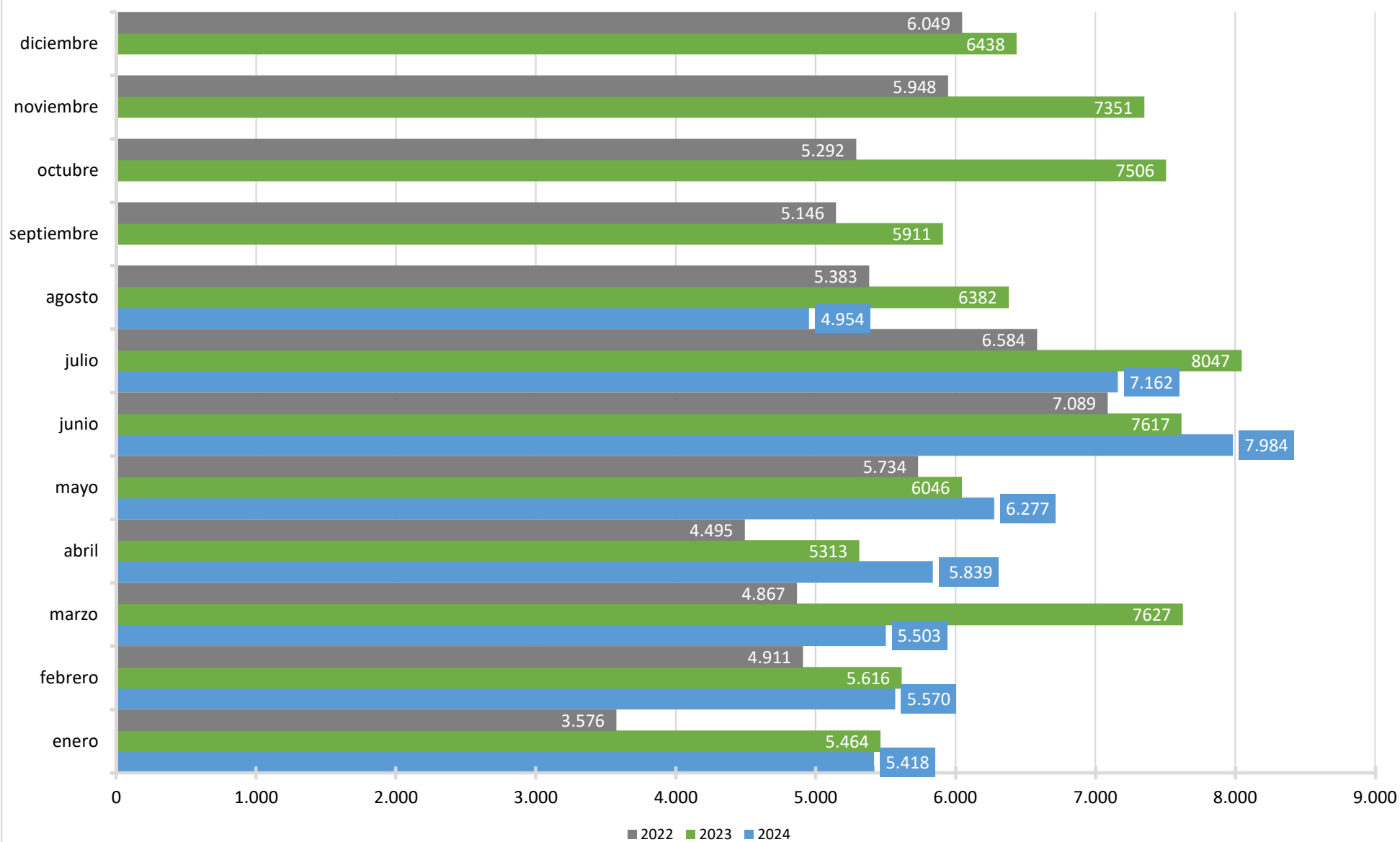
## COMPARATIVA MATRICULACIONES

PROVINCIA: Sta. Cruz de Tenerife

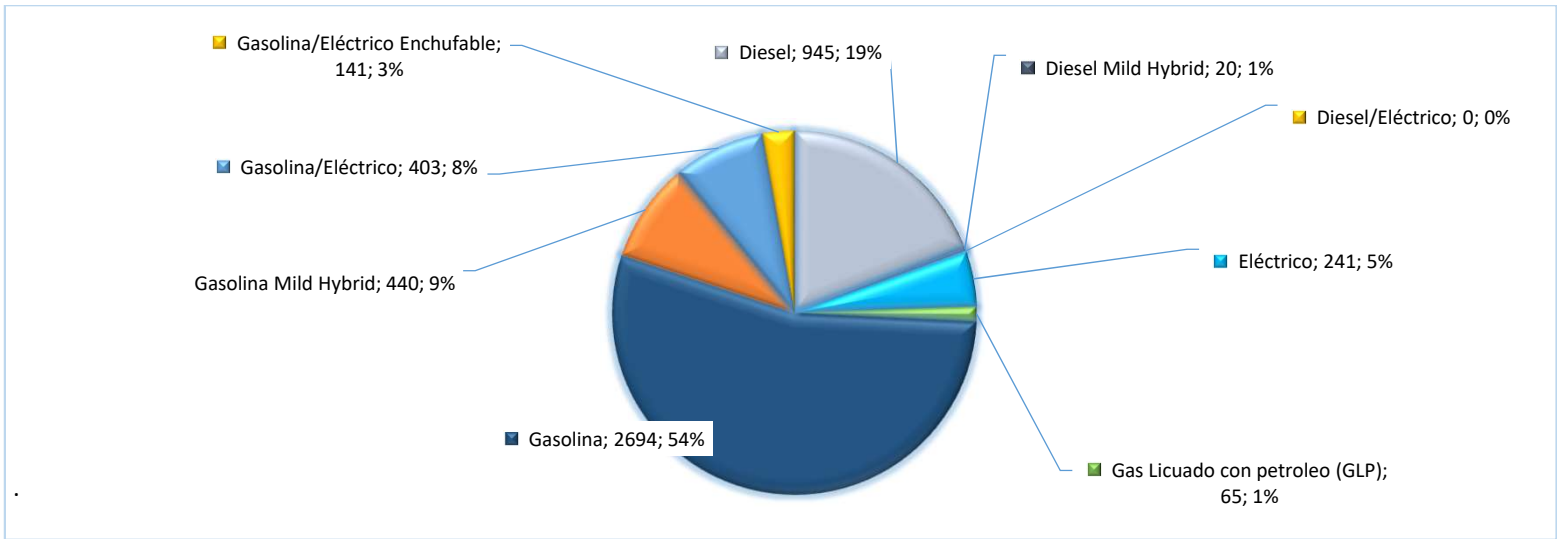
MES: **MES**

Vehiculo	Canales	Mercado	2024	2023	2023-2024
			Matricul.	Matricul.	% ^ aa.
1.TURISMOS + 4X4	Alquiler	1.Turismos	29	43	-32,56
		2.Todo Terreno	45	93	-51,61
		<b>Totales</b>	74	136	-45,59
	Empresas	1.Turismos	104	196	-46,94
		2.Todo Terreno	74	96	-22,92
		<b>Totales</b>	178	292	-39,04
	Particular	1.Turismos	571	685	-16,64
		2.Todo Terreno	407	316	28,80
		<b>Totales</b>	978	1.001	-2,30
		<b>Totales</b>		1.230	1.429
2.COMERCIALES	Alquiler	3.Com.Ligeros	14	5	180,00
		4.Ind.Medios	23	16	43,75
		<b>Totales</b>	37	21	76,19
	Empresas	3.Com.Ligeros	87	53	64,15
		4.Ind.Medios	68	89	-23,60
		<b>Totales</b>	155	142	9,15
	Particular	3.Com.Ligeros	58	72	-19,44
		4.Ind.Medios	75	57	31,58
		<b>Totales</b>	133	129	3,10
		<b>Totales</b>		325	292
3.INDUSTRIALES	Alquiler	5.Industriales	2	0	#¡DIV/0!
		6.Autobuses			#¡DIV/0!
		<b>Totales</b>			#¡DIV/0!
	Empresas	5.Industriales	18	26	-30,77
		6.Autobuses	9	5	80,00
		<b>Totales</b>	27	31	-12,90
	Particular	5.Industriales			#¡DIV/0!
6.Autobuses				#¡DIV/0!	
<b>Totales</b>				#¡DIV/0!	
	<b>Totales</b>		29	31	-6,45
4.DOS RUEDAS	Alquiler	7.Motocicletas	3	20	-85,00
		8.Ciclomotores	0	4	-100,00
		<b>Totales</b>	3	24	-87,50
	Empresas	7.Motocicletas	23	34	-32,35
		8.Ciclomotores		0	#¡DIV/0!
		<b>Totales</b>	23	34	-32,35
	Particular	7.Motocicletas	706	579	21,93
8.Ciclomotores		9	12	-25,00	
<b>Totales</b>		715	591	20,98	
	<b>Totales</b>		741	649	14,18
5.ESPECIALES	Alquiler	9.Especiales	4	0	#¡DIV/0!
	Empresas	9.Especiales	6	2	200,00
	Particular	9.Especiales	6	9	-33,33
	<b>Totales</b>		16	11	45,45
<b>Totales</b>			2.341	2.412	-2,94

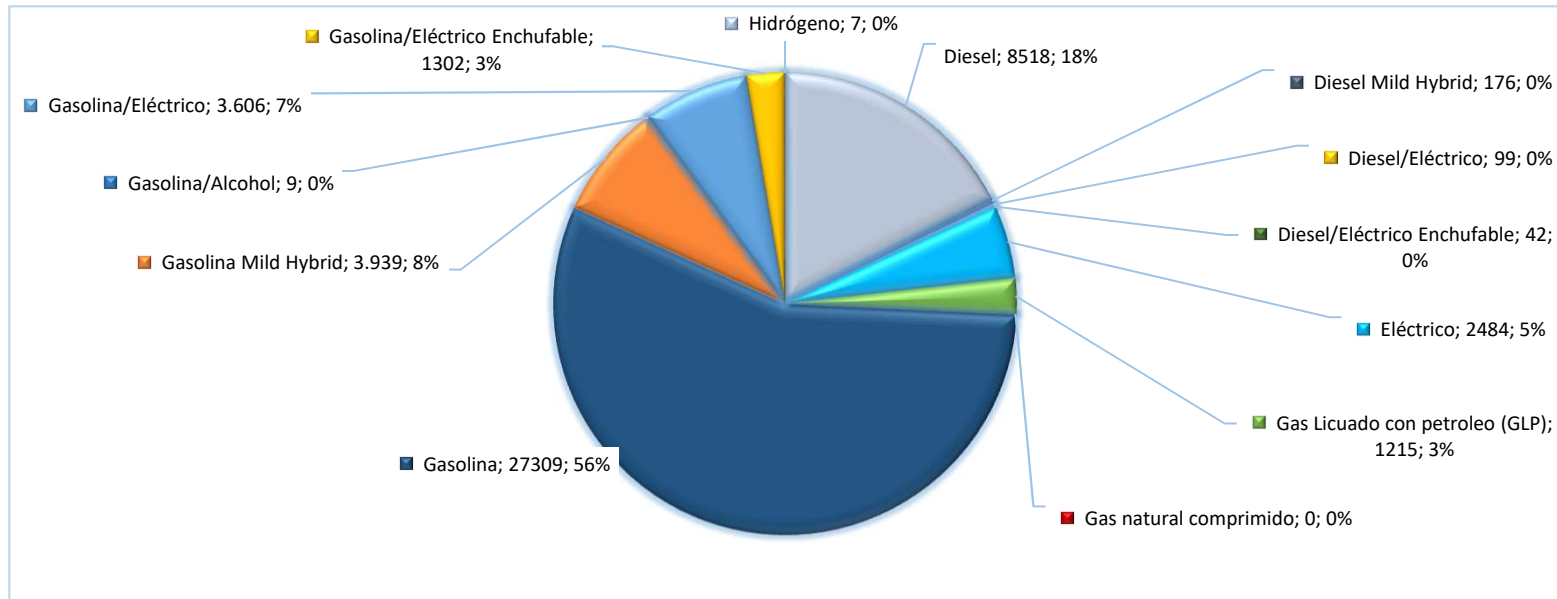
MATRICULACIONES CANARIAS. Total vehículos por meses 2021-2022-2023







**TOTAL VEHÍCULOS MATRICULADOS EN EL MES 4.954**



**TOTAL VEHÍCULOS MATRICULADOS EN EL AÑO 2023 48.707**