

COMPARATIVA DATOS MATRICULACIONES EN CANARIAS

TERRITORIO: **CANARIAS**

PERIODO: **MES**

| Vehiculo         | Canales       | Mercado        | 2025           | 2024      | 2024-2025 |         |
|------------------|---------------|----------------|----------------|-----------|-----------|---------|
|                  |               |                | Matricul.      | Matricul. | % ^ aa.   |         |
| 1.TURISMOS + 4X4 | Alquiler      | 1.Turismos     | 805            | 528       | 52,46     |         |
|                  |               | 2.Todo Terreno | 478            | 512       | -6,64     |         |
|                  |               | Totales        | 1.283          | 1.040     | 23,37     |         |
|                  | Empresas      | 1.Turismos     | 505            | 336       | 50,30     |         |
|                  |               | 2.Todo Terreno | 507            | 263       | 92,78     |         |
|                  |               | Totales        | 1.012          | 599       | 68,95     |         |
|                  | Particular    | 1.Turismos     | 990            | 1.211     | -18,25    |         |
|                  |               | 2.Todo Terreno | 1.044          | 863       | 20,97     |         |
|                  |               | Totales        | 2.034          | 2.074     | -1,93     |         |
|                  | Totales       |                |                | 4.329     | 3.713     | 16,59   |
|                  | 2.COMERCIALES | Alquiler       | 3.Com.Ligeros  | 56        | 8         | 600,00  |
|                  |               |                | 4.Ind.Medios   | 65        | 59        | 10,17   |
| Totales          |               |                | 121            | 67        | 80,60     |         |
| Empresas         |               | 3.Com.Ligeros  | 242            | 127       | 90,55     |         |
|                  |               | 4.Ind.Medios   | 301            | 230       | 30,87     |         |
|                  |               | Totales        | 543            | 357       | 52,10     |         |
| Particular       |               | 3.Com.Ligeros  | 150            | 140       | 7,14      |         |
|                  |               | 4.Ind.Medios   | 142            | 129       | 10,08     |         |
|                  |               | Totales        | 292            | 269       | 8,55      |         |
| Totales          |               |                | 956            | 693       | 37,95     |         |
| 3.INDUSTRIALES   |               | Alquiler       | 5.Industriales | 4         | 0         | #DIV/0! |
|                  |               |                | 6.Autobuses    | 0         | 0         | #DIV/0! |
|                  | Totales       |                | 4              | 0         | #DIV/0!   |         |
|                  | Empresas      | 5.Industriales | 42             | 31        | 35,48     |         |
|                  |               | 6.Autobuses    | 45             | 19        | 136,84    |         |
|                  |               | Totales        | 87             | 50        | 74,00     |         |
|                  | Particular    | 5.Industriales | 3              | 0         | #DIV/0!   |         |
|                  |               | 6.Autobuses    | 1              | 2         | -50,00    |         |
|                  |               | Totales        | 4              | 2         | 100,00    |         |
|                  | Totales       |                |                | 95        | 52        | 82,69   |
|                  | 4.DOS RUEDAS  | Alquiler       | 7.Motocicletas | 21        | 26        | -19,23  |
|                  |               |                | 8.Ciclomotores | 0         | 0         | #DIV/0! |
| Totales          |               |                | 21             | 26        | -19,23    |         |
| Empresas         |               | 7.Motocicletas | 116            | 84        | 38,10     |         |
|                  |               | 8.Ciclomotores | 2              | 3         | -33,33    |         |
|                  |               | Totales        | 118            | 87        | 35,63     |         |
| Particular       |               | 7.Motocicletas | 970            | 869       | 11,62     |         |
|                  |               | 8.Ciclomotores | 17             | 23        | -26,09    |         |
|                  |               | Totales        | 987            | 892       | 10,65     |         |
| Totales          |               |                | 1.126          | 1.005     | 12,04     |         |
| 5.ESPECIALES     |               | Alquiler       | 9.Especiales   | 13        | 4         | 225,00  |
|                  |               | Empresas       | 9.Especiales   | 6         | 18        | -66,67  |
|                  | Particular    | 9.Especiales   | 12             | 18        | -33,33    |         |
|                  | Totales       |                |                | 31        | 40        | -22,50  |
| Totales          |               |                | 6.537          | 5.503     | 18,79     |         |

COMPARATIVA DATOS MATRICULACIONES EN CANARIAS

TERRITORIO:

CANARIAS

PERIODO:

**ACUMULADO ANUAL**

| Vehiculo         | Canales       | Mercado        | 2025<br>Matricul. | 2024<br>Matricul. | 2024-2025<br>% ^ aa. |          |
|------------------|---------------|----------------|-------------------|-------------------|----------------------|----------|
| 1.TURISMOS + 4X4 | Alquiler      | 1.Turismos     | 2.034             | 1.112             | 82,91                |          |
|                  |               | 2.Todo Terreno | 1.534             | 1.102             | 39,20                |          |
|                  |               | Totales        | 3.568             | 2.214             | 61,16                |          |
|                  | Empresas      | 1.Turismos     | 1.332             | 1.234             | 7,94                 |          |
|                  |               | 2.Todo Terreno | 1.274             | 912               | 39,69                |          |
|                  |               | Totales        | 2.606             | 2.146             | 21,44                |          |
|                  | Particular    | 1.Turismos     | 2.732             | 3.505             | -22,05               |          |
|                  |               | 2.Todo Terreno | 2.721             | 2.887             | -5,75                |          |
|                  |               | Totales        | 5.453             | 6.392             | -14,69               |          |
|                  | Totales       |                |                   | 11.627            | 10.752               | 8,14     |
|                  | 2.COMERCIALES | Alquiler       | 3.Com.Ligeros     | 183               | 44                   | 315,91   |
|                  |               |                | 4.Ind.Medios      | 139               | 168                  | -17,26   |
| Totales          |               |                | 322               | 212               | 51,89                |          |
| Empresas         |               | 3.Com.Ligeros  | 787               | 576               | 36,63                |          |
|                  |               | 4.Ind.Medios   | 899               | 653               | 37,67                |          |
|                  |               | Totales        | 1.686             | 1.229             | 37,18                |          |
| Particular       |               | 3.Com.Ligeros  | 418               | 403               | 3,72                 |          |
|                  |               | 4.Ind.Medios   | 445               | 452               | -1,55                |          |
|                  |               | Totales        | 863               | 855               | 0,94                 |          |
| Totales          |               |                | 2.871             | 2.296             | 25,04                |          |
| 3.INDUSTRIALES   |               | Alquiler       | 5.Industriales    | 7                 | 5                    | 40,00    |
|                  |               |                | 6.Autobuses       |                   | 0                    | #¡DIV/0! |
|                  | Totales       |                | 7                 | 5                 | 40,00                |          |
|                  | Empresas      | 5.Industriales | 122               | 109               | 11,93                |          |
|                  |               | 6.Autobuses    | 102               | 86                | 18,60                |          |
|                  |               | Totales        | 224               | 195               | 14,87                |          |
|                  | Particular    | 5.Industriales | 8                 | 5                 | 60,00                |          |
|                  |               | 6.Autobuses    | 1                 | 3                 | -66,67               |          |
|                  |               | Totales        | 9                 | 8                 | 12,50                |          |
|                  | Totales       |                |                   | 240               | 208                  | 15,38    |
|                  | 4.DOS RUEDAS  | Alquiler       | 7.Motocicletas    | 65                | 72                   | -9,72    |
|                  |               |                | 8.Ciclomotores    | 0                 | 2                    | -100,00  |
| Totales          |               |                | 65                | 74                | -12,16               |          |
| Empresas         |               | 7.Motocicletas | 301               | 237               | 27,00                |          |
|                  |               | 8.Ciclomotores | 5                 | 8                 | -37,50               |          |
|                  |               | Totales        | 306               | 245               | 24,90                |          |
| Particular       |               | 7.Motocicletas | 2.653             | 2.727             | -2,71                |          |
|                  |               | 8.Ciclomotores | 81                | 83                | -2,41                |          |
|                  |               | Totales        | 2.734             | 2.810             | -2,70                |          |
| Totales          |               |                | 3.105             | 3.129             | -0,77                |          |
| 5.ESPECIALES     |               | Alquiler       | 9.Especiales      | 14                | 14                   | 0,00     |
|                  |               | Empresas       | 9.Especiales      | 21                | 31                   | -32,26   |
|                  | Particular    | 9.Especiales   | 45                | 61                | -26,23               |          |
|                  | Totales       |                | 80                | 106               | -24,53               |          |
|                  |               |                | 17.923            | 16.491            | 8,68                 |          |

**INFORME DE MATRICULACIONES DE VEHICULOS EN CANARIAS  
COMPARATIVA MENSUAL**

|                    |        | <i>MES</i>             |       |              |               |              |                 |       |       |        |        |
|--------------------|--------|------------------------|-------|--------------|---------------|--------------|-----------------|-------|-------|--------|--------|
|                    |        | TURISMOS + 4X4         |       | V. COMERCIAL | V. INDUSTRIAL | MOTOCICLETAS | TOTAL VEHICULOS |       |       |        |        |
| TOTAL MES          |        | CANAL ALQUILER         |       | TOTAL MES    | TOTAL MES     | TOTAL MES    | TOTAL MES       |       |       |        |        |
| AÑO                | 2025   | 2024                   | 2025  | 2024         | 2025          | 2024         | 2025            | 2024  | 2025  | 2024   | 2025   |
| Udes. matriculadas | 4.329  | 1.040                  | 1.283 | 693          | 956           | 52           | 95              | 1.005 | 1.126 | 5.503  | 6.537  |
|                    | ↑      | ↑                      |       | ↑            |               | ↑            |                 | ↑     |       | ↑      |        |
| % VARIACIÓN        | 16,59  | 23,37                  |       | 37,95        |               | 82,69        |                 | 12,04 |       | 18,79  |        |
|                    |        | <i>ACUMULADO ANUAL</i> |       |              |               |              |                 |       |       |        |        |
| ACUMULADO          |        | TURISMOS + 4X4         |       | V. COMERCIAL | V. INDUSTRIAL | MOTOCICLETAS | TOTAL VEHICULOS |       |       |        |        |
| ACUMULADO          |        | CANAL ALQUILER         |       | ACUMULADO    | ACUMULADO     | ACUMULADO    | ACUMULADO       |       |       |        |        |
| AÑO                | 2025   | 2024                   | 2025  | 2024         | 2025          | 2024         | 2025            | 2024  | 2025  | 2024   | 2025   |
| Udes. matriculadas | 11.627 | 2.214                  | 3.568 | 2.296        | 2.871         | 208          | 240             | 3.129 | 3.105 | 16.491 | 17.923 |
|                    | ↑      | ↑                      |       | ↑            |               | ↑            |                 | ↓     |       | ↑      |        |
| % VARIACIÓN        | 8,14   | 61,16                  |       | 25,04        |               | 15,38        |                 | -0,77 |       | 8,68   |        |

*Datos: MSI*

*Elaborado por FREDICA*

COMPARATIVA DATOS MATRICULACIONES EN CANARIAS

TERRITORIO:

LAS PALMAS

PERIODO:

**ACUMULADO ANUAL**

| Vehiculo         | Canales    | Mercado        | 2025          | 2024         | 2024-2025    |
|------------------|------------|----------------|---------------|--------------|--------------|
|                  |            |                | Matricul.     | Matricul.    | % ^ aa.      |
| 1.TURISMOS + 4X4 | Alquiler   | 1.Turismos     | 1.590         | 867          | 83,39        |
|                  |            | 2.Todo Terreno | 1.115         | 660          | 68,94        |
|                  |            | Totales        | 2.705         | 1.527        | 77,14        |
|                  | Empresas   | 1.Turismos     | 740           | 764          | -3,14        |
|                  |            | 2.Todo Terreno | 849           | 651          | 30,41        |
|                  |            | Totales        | 1.589         | 1.415        | 12,30        |
|                  | Particular | 1.Turismos     | 1.224         | 1.500        | -18,40       |
|                  |            | 2.Todo Terreno | 1.453         | 1.491        | -2,55        |
|                  |            | Totales        | 2.677         | 2.991        | -10,50       |
|                  | Totales    |                | 6.971         | 5.933        | 17,50        |
| 2.COMERCIALES    | Alquiler   | 3.Com.Ligeros  | 170           | 41           | 314,63       |
|                  |            | 4.Ind.Medios   | 114           | 135          | -15,56       |
|                  |            | Totales        | 284           | 176          | 61,36        |
|                  | Empresas   | 3.Com.Ligeros  | 536           | 373          | 43,70        |
|                  |            | 4.Ind.Medios   | 552           | 404          | 36,63        |
|                  |            | Totales        | 1.088         | 777          | 40,03        |
|                  | Particular | 3.Com.Ligeros  | 201           | 151          | 33,11        |
|                  |            | 4.Ind.Medios   | 223           | 237          | -5,91        |
|                  |            | Totales        | 424           | 388          | 9,28         |
|                  | Totales    |                | 1.796         | 1.341        | 33,93        |
| 3.INDUSTRIALES   | Alquiler   | 5.Industriales | 4             | 2            | 100,00       |
|                  |            | 6.Autobuses    |               | 0            | #¡DIV/0!     |
|                  |            | Totales        | 4             | 2            | 100,00       |
|                  | Empresas   | 5.Industriales | 66            | 64           | 3,13         |
|                  |            | 6.Autobuses    | 45            | 58           | -22,41       |
|                  |            | Totales        | 111           | 122          | -9,02        |
|                  | Particular | 5.Industriales | 4             | 3            | 33,33        |
|                  |            | 6.Autobuses    | 0             | 3            | -100,00      |
|                  |            | Totales        | 4             | 6            | -33,33       |
|                  | Totales    |                | 119           | 130          | -8,46        |
| 4.DOS RUEDAS     | Alquiler   | 7.Motocicletas | 40            | 31           | 29,03        |
|                  |            | 8.Ciclomotores | 0             | 2            | -100,00      |
|                  |            | Totales        | 40            | 33           | 21,21        |
|                  | Empresas   | 7.Motocicletas | 120           | 93           | 29,03        |
|                  |            | 8.Ciclomotores | 0             | 5            | -100,00      |
|                  |            | Totales        | 120           | 98           | 22,45        |
|                  | Particular | 7.Motocicletas | 1.184         | 1.258        | -5,88        |
|                  |            | 8.Ciclomotores | 44            | 50           | -12,00       |
|                  |            | Totales        | 1.228         | 1.308        | -6,12        |
|                  | Totales    |                | 1.388         | 1.439        | -3,54        |
| 5.ESPECIALES     | Alquiler   | 9.Especiales   | 14            | 9            | 55,56        |
|                  | Empresas   | 9.Especiales   | 6             | 13           | -53,85       |
|                  | Particular | 9.Especiales   | 26            | 40           | -35,00       |
|                  | Totales    |                | 46            | 62           | -25,81       |
| <b>Totales</b>   |            |                | <b>10.320</b> | <b>8.905</b> | <b>15,89</b> |

COMPARATIVA DATOS MATRICULACIONES EN CANARIAS

TERRITORIO:

STA. CRUZ DE TENERIFE

PERIODO:

**ACUMULADO ANUAL**

| Vehiculo         | Canales Mercado |                | 2025         | 2024         | 2024-2025 |
|------------------|-----------------|----------------|--------------|--------------|-----------|
|                  |                 |                | Matricul.    | Matricul.    | % ^ aa.   |
| 1.TURISMOS + 4X4 | Alquiler        | 1.Turismos     | 444          | 245          | 81,22%    |
|                  |                 | 2.Todo Terreno | 419          | 442          | -5,20%    |
|                  |                 | Totales        | 863          | 687          | 25,62%    |
|                  | Empresas        | 1.Turismos     | 592          | 470          | 25,96%    |
|                  |                 | 2.Todo Terreno | 425          | 261          | 62,84%    |
|                  |                 | Totales        | 1.017        | 731          | 39,12%    |
|                  | Particular      | 1.Turismos     | 1.508        | 2.005        | -24,79%   |
|                  |                 | 2.Todo Terreno | 1.268        | 1.396        | -9,17%    |
|                  |                 | Totales        | 2.776        | 3.401        | -18,38%   |
|                  |                 | Totales        | 4.656        | 4.819        | -3,38%    |
| 2.COMERCIALES    | Alquiler        | 3.Com.Ligeros  | 13           | 3            | 333,33%   |
|                  |                 | 4.Ind.Medios   | 25           | 33           | -24,24%   |
|                  |                 | Totales        | 38           | 36           | 5,56%     |
|                  | Empresas        | 3.Com.Ligeros  | 251          | 203          | 23,65%    |
|                  |                 | 4.Ind.Medios   | 347          | 249          | 39,36%    |
|                  |                 | Totales        | 598          | 452          | 32,30%    |
|                  | Particular      | 3.Com.Ligeros  | 217          | 252          | -13,89%   |
|                  |                 | 4.Ind.Medios   | 222          | 215          | 3,26%     |
|                  |                 | Totales        | 439          | 467          | -6,00%    |
|                  |                 | Totales        | 1.075        | 955          | 12,57%    |
| 3.INDUSTRIALES   | Alquiler        | 5.Industriales | 3            | 3            | 0,00%     |
|                  |                 | 6.Autobuses    |              | 0            | #iDIV/0!  |
|                  |                 | Totales        | 3            | 3            | 0,00%     |
|                  | Empresas        | 5.Industriales | 56           | 45           | 24,44%    |
|                  |                 | 6.Autobuses    | 57           | 28           | 103,57%   |
|                  |                 | Totales        | 113          | 73           | 54,79%    |
|                  | Particular      | 5.Industriales | 4            | 2            | 100,00%   |
|                  |                 | 6.Autobuses    | 1            |              | #iDIV/0!  |
|                  |                 | Totales        | 5            | 2            | 150,00%   |
|                  |                 | Totales        | 121          | 78           | 55,13%    |
| 4.DOS RUEDAS     | Alquiler        | 7.Motocicletas | 25           | 41           | -39,02%   |
|                  |                 | 8.Ciclomotores |              | 0            | #iDIV/0!  |
|                  |                 | Totales        | 25           | 41           | -39,02%   |
|                  | Empresas        | 7.Motocicletas | 181          | 144          | 25,69%    |
|                  |                 | 8.Ciclomotores | 5            | 3            | 66,67%    |
|                  |                 | Totales        | 186          | 147          | 26,53%    |
|                  | Particular      | 7.Motocicletas | 1.469        | 1.469        | 0,00%     |
|                  |                 | 8.Ciclomotores | 37           | 33           | 12,12%    |
|                  |                 | Totales        | 1.506        | 1.502        | 0,27%     |
|                  |                 | Totales        | 1.717        | 1.690        | 1,60%     |
| 5.ESPECIALES     | Alquiler        | 9.Especiales   | 0            | 5            | -100,00%  |
|                  | Empresas        | 9.Especiales   | 15           | 18           | -16,67%   |
|                  | Particular      | 9.Especiales   | 19           | 21           | -9,52%    |
|                  | Totales         |                | 34           | 44           | -22,73%   |
| <b>Totales</b>   |                 | <b>7.603</b>   | <b>7.586</b> | <b>0,22%</b> |           |

1 MATRICULACIONES EN LAS PALMAS MES

PROVINCIA: LAS PALMAS

MES: **MES**

| Vehiculo         | Canales        | Mercado        | 2025      | 2024      | 2024-2025 |
|------------------|----------------|----------------|-----------|-----------|-----------|
|                  |                |                | Matricul. | Matricul. | % ^ aa.   |
| 1.TURISMOS + 4X4 | Alquiler       | 1.Turismos     | 586       | 394       | 48,73     |
|                  |                | 2.Todo Terreno | 419       | 203       | 106,40    |
|                  |                | <b>Totales</b> | 1.005     | 597       | 68,34     |
|                  | Empresas       | 1.Turismos     | 298       | 211       | 41,23     |
|                  |                | 2.Todo Terreno | 343       | 192       | 78,65     |
|                  |                | <b>Totales</b> | 641       | 403       | 59,06     |
|                  | Particular     | 1.Turismos     | 482       | 530       | -9,06     |
|                  |                | 2.Todo Terreno | 548       | 467       | 17,34     |
|                  |                | <b>Totales</b> | 1030      | 997       | 3,31      |
|                  | <b>Totales</b> |                |           | 2.676     | 1.997     |
| 2.COMERCIALES    | Alquiler       | 3.Com.Ligeros  | 50        | 6         | 733,33    |
|                  |                | 4.Ind.Medios   | 52        | 49        | 6,12      |
|                  |                | <b>Totales</b> | 102       | 55        | 85,45     |
|                  | Empresas       | 3.Com.Ligeros  | 176       | 77        | 128,57    |
|                  |                | 4.Ind.Medios   | 183       | 147       | 24,49     |
|                  |                | <b>Totales</b> | 359       | 224       | 60,27     |
|                  | Particular     | 3.Com.Ligeros  | 78        | 53        | 47,17     |
|                  |                | 4.Ind.Medios   | 77        | 64        | 20,31     |
|                  |                | <b>Totales</b> | 155       | 117       | 32,48     |
|                  | <b>Totales</b> |                |           | 616       | 396       |
| 3.INDUSTRIALES   | Alquiler       | 5.Industriales | 4         | 0         | #iDIV/0!  |
|                  |                | 6.Autobuses    | 0         | 0         | #iDIV/0!  |
|                  |                | <b>Totales</b> | 4         | 0         | #iDIV/0!  |
|                  | Empresas       | 5.Industriales | 19        | 14        | 35,71     |
|                  |                | 6.Autobuses    | 6         | 5         | 20,00     |
|                  |                | <b>Totales</b> | 25        | 19        | 31,58     |
|                  | Particular     | 5.Industriales | 0         | 0         | #iDIV/0!  |
|                  |                | 6.Autobuses    | 0         | 2         | -100,00   |
|                  |                | <b>Totales</b> | 0         | 2         | -100,00   |
|                  | <b>Totales</b> |                |           | 29        | 21        |
| 4.DOS RUEDAS     | Alquiler       | 7.Motocicletas | 7         | 10        | -30,00    |
|                  |                | 8.Ciclomotores | 0         | 0         | #iDIV/0!  |
|                  |                | <b>Totales</b> | 7         | 10        | -30,00    |
|                  | Empresas       | 7.Motocicletas | 48        | 27        | 77,78     |
|                  |                | 8.Ciclomotores | 0         | 1         | -100,00   |
|                  |                | <b>Totales</b> | 48        | 28        | 71,43     |
|                  | Particular     | 7.Motocicletas | 456       | 403       | 13,15     |
|                  |                | 8.Ciclomotores | 9         | 16        | -43,75    |
|                  |                | <b>Totales</b> | 465       | 419       | 10,98     |
|                  | <b>Totales</b> |                |           | 520       | 457       |
| 5.ESPECIALES     | Alquiler       | 9.Especiales   | 13        | 0         | #iDIV/0!  |
|                  | Empresas       | 9.Especiales   | 2         | 9         | -77,78    |
|                  | Particular     | 9.Especiales   | 8         | 10        | -20,00    |
|                  | <b>Totales</b> |                |           | 23        | 19        |
| <b>Totales</b>   |                |                | 3.864     | 2.890     | 33,70     |

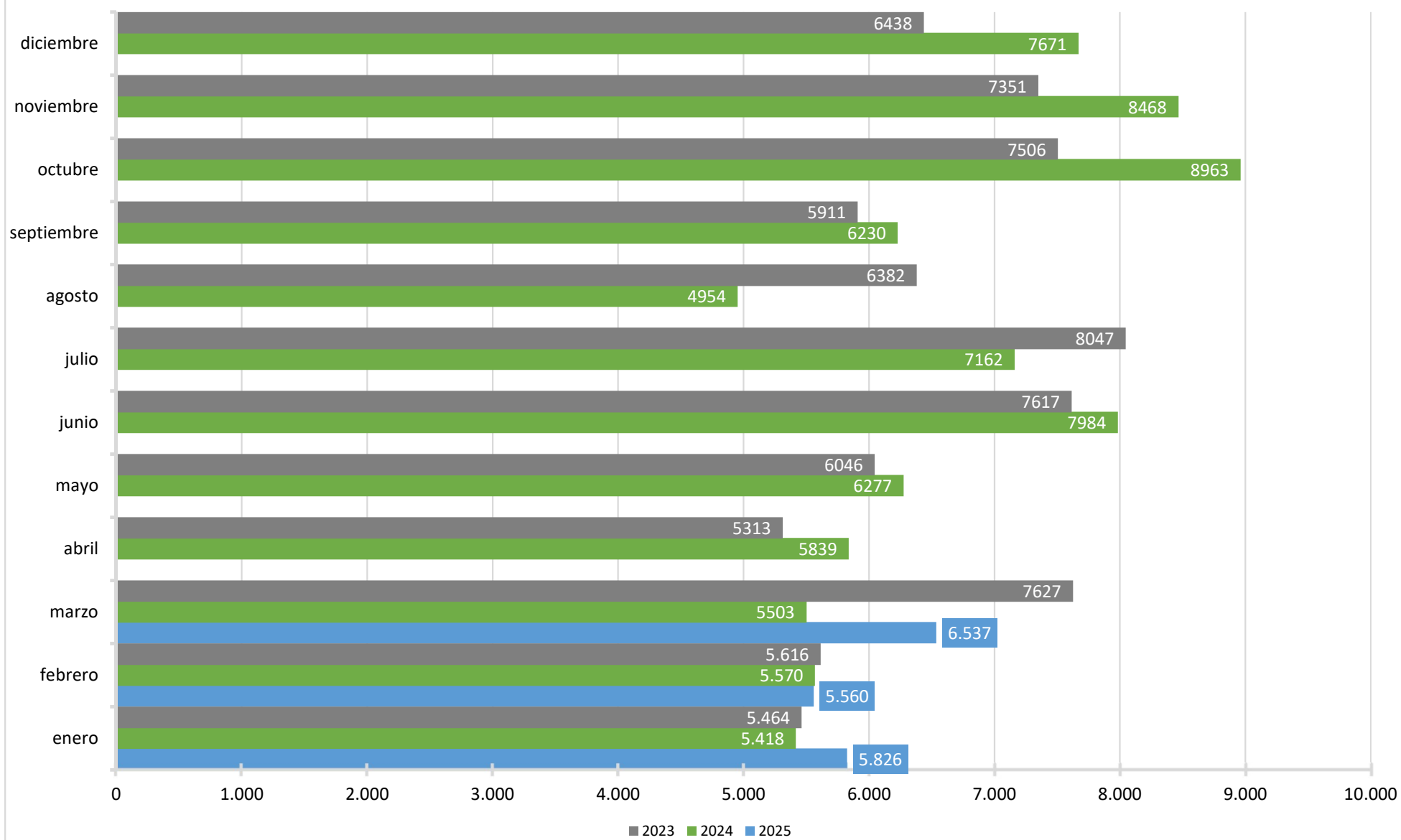
## COMPARATIVA MATRICULACIONES

PROVINCIA: Sta. Cruz de Tenerife

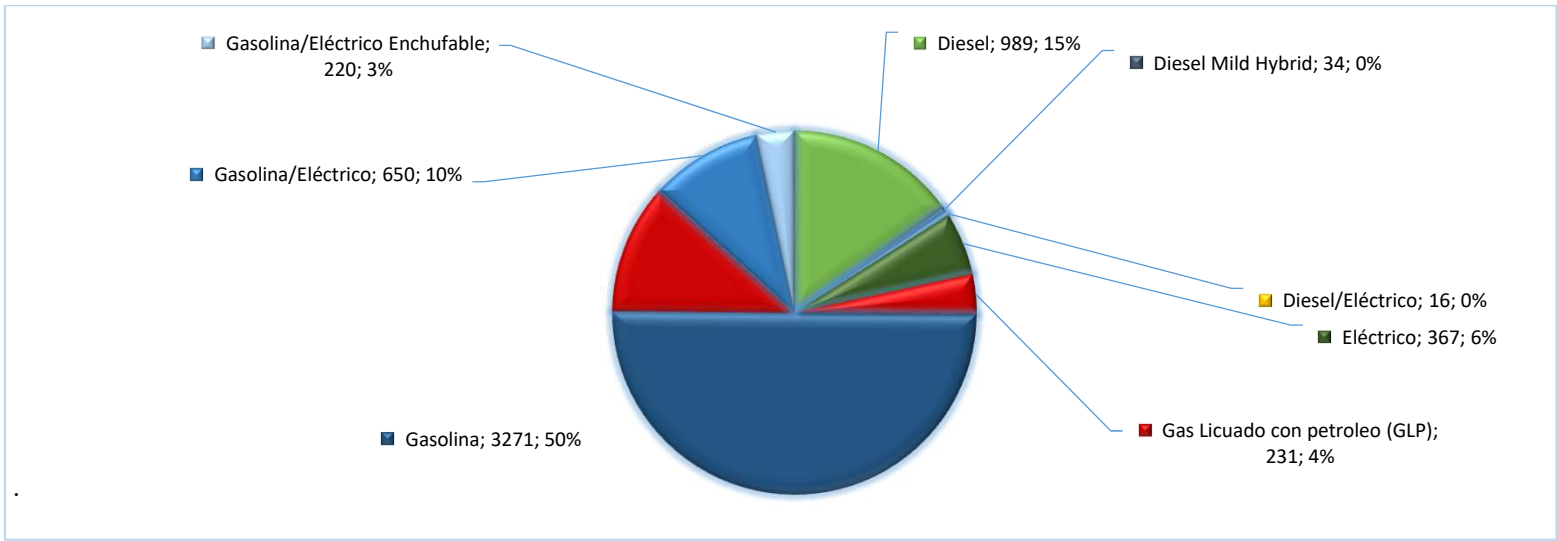
MES: **MES**

| Vehiculo         | Canales        | Mercado        | 2025      | 2024      | 2024-2025 |
|------------------|----------------|----------------|-----------|-----------|-----------|
|                  |                |                | Matricul. | Matricul. | % ^ aa.   |
| 1.TURISMOS + 4X4 | Alquiler       | 1.Turismos     | 219       | 134       | 63,43     |
|                  |                | 2.Todo Terreno | 59        | 309       | -80,91    |
|                  |                | <b>Totales</b> | 278       | 443       | -37,25    |
|                  | Empresas       | 1.Turismos     | 207       | 125       | 65,60     |
|                  |                | 2.Todo Terreno | 164       | 71        | 130,99    |
|                  |                | <b>Totales</b> | 371       | 196       | 89,29     |
|                  | Particular     | 1.Turismos     | 508       | 681       | -25,40    |
|                  |                | 2.Todo Terreno | 496       | 396       | 25,25     |
|                  |                | <b>Totales</b> | 1004      | 1.077     | -6,78     |
|                  |                | <b>Totales</b> | 1.653     | 1.716     | -3,67     |
| 2.COMERCIALES    | Alquiler       | 3.Com.Ligeros  | 6         | 2         | 200,00    |
|                  |                | 4.Ind.Medios   | 13        | 10        | 30,00     |
|                  |                | <b>Totales</b> | 19        | 12        | 58,33     |
|                  | Empresas       | 3.Com.Ligeros  | 66        | 50        | 32,00     |
|                  |                | 4.Ind.Medios   | 118       | 83        | 42,17     |
|                  |                | <b>Totales</b> | 184       | 133       | 38,35     |
|                  | Particular     | 3.Com.Ligeros  | 72        | 87        | -17,24    |
|                  |                | 4.Ind.Medios   | 65        | 65        | 0,00      |
|                  |                | <b>Totales</b> | 137       | 152       | -9,87     |
|                  |                | <b>Totales</b> | 340       | 297       | 14,48     |
| 3.INDUSTRIALES   | Alquiler       | 5.Industriales | 0         | 0         | #DIV/0!   |
|                  |                | 6.Autobuses    | 0         | 0         | #DIV/0!   |
|                  |                | <b>Totales</b> | 0         | 0         | #iDIV/0!  |
|                  | Empresas       | 5.Industriales | 23        | 17        | 35,29     |
|                  |                | 6.Autobuses    | 39        | 14        | 178,57    |
|                  |                | <b>Totales</b> | 62        | 31        | 100,00    |
|                  | Particular     | 5.Industriales | 3         | 0         | #DIV/0!   |
|                  |                | 6.Autobuses    | 1         | 0         | #iDIV/0!  |
|                  |                | <b>Totales</b> | 4         | 0         | #iDIV/0!  |
|                  |                | <b>Totales</b> | 66        | 31        | 112,90    |
| 4.DOS RUEDAS     | Alquiler       | 7.Motocicletas | 14        | 16        | -12,50    |
|                  |                | 8.Ciclomotores | 0         | 0         | #iDIV/0!  |
|                  |                | <b>Totales</b> | 14        | 16        | -12,50    |
|                  | Empresas       | 7.Motocicletas | 68        | 57        | 19,30     |
|                  |                | 8.Ciclomotores | 2         | 2         | 0,00      |
|                  |                | <b>Totales</b> | 70        | 59        | 18,64     |
|                  | Particular     | 7.Motocicletas | 514       | 466       | 10,30     |
|                  |                | 8.Ciclomotores | 8         | 7         | 14,29     |
|                  |                | <b>Totales</b> | 522       | 473       | 10,36     |
|                  |                | <b>Totales</b> | 606       | 548       | 10,58     |
| 5.ESPECIALES     | Alquiler       | 9.Especiales   | 0         | 4         | -100,00   |
|                  | Empresas       | 9.Especiales   | 4         | 9         | -55,56    |
|                  | Particular     | 9.Especiales   | 4         | 8         | -50,00    |
|                  | <b>Totales</b> |                | 8         | 21        | -61,90    |
| <b>Totales</b>   |                | 2.673          | 2.613     | 2,30      |           |

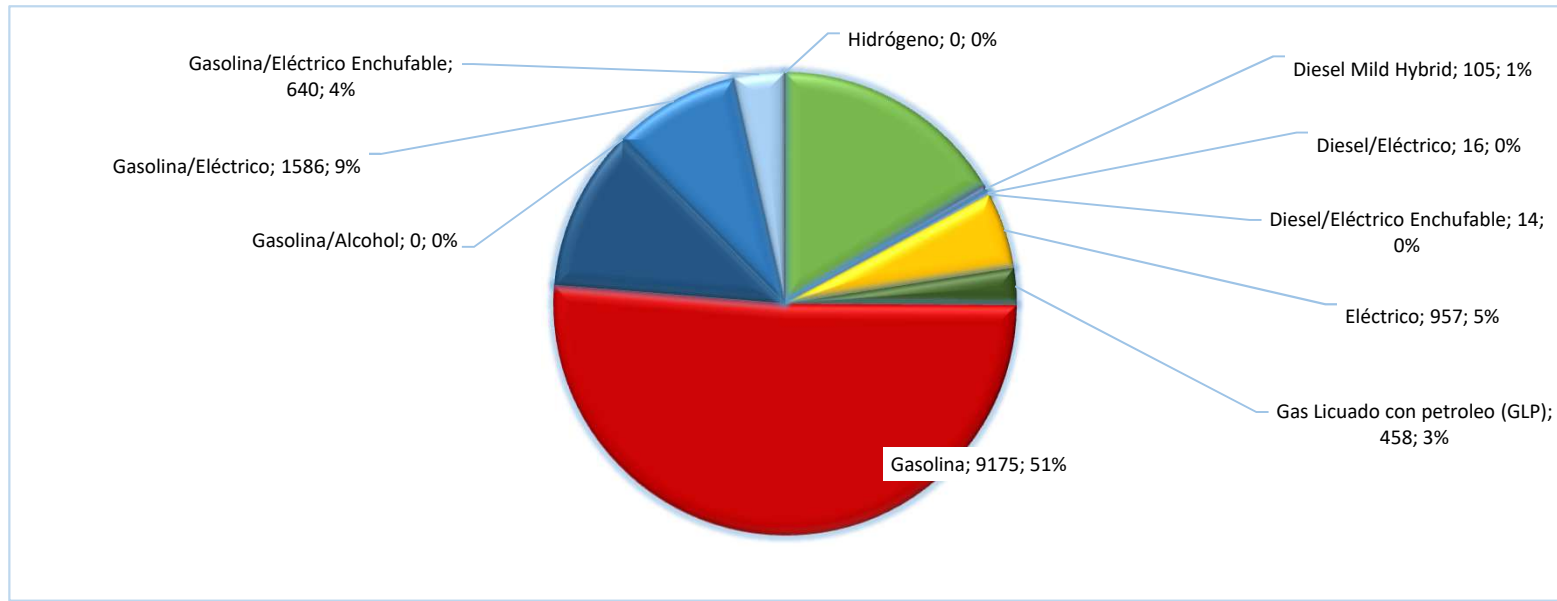
MATRICULACIONES CANARIAS. Total vehículos por meses 2021-2022-2023







TOTAL VEHÍCULOS MATRICULADOS EN EL MES 6.537



TOTAL VEHÍCULOS MATRICULADOS EN EL AÑO 2024 17.923