

COMPARATIVA DATOS MATRICULACIONES EN CANARIAS

TERRITORIO:

CANARIAS

PERIODO:

ACUMULADO ANUAL

Vehiculo	Canales	Mercado	2025	2024	2024-2025	
			Matricul.	Matricul.	% ^ aa.	
1.TURISMOS + 4X4	Alquiler	1.Turismos	2.418	1.498	61,42	
		2.Todo Terreno	1.788	1.176	52,04	
		Totales	4.206	2.674	57,29	
	Empresas	1.Turismos	2.113	1.667	26,75	
		2.Todo Terreno	1.532	1.229	24,65	
		Totales	3.645	2.896	25,86	
	Particular	1.Turismos	3.859	4.705	-17,98	
		2.Todo Terreno	3.799	3.929	-3,31	
		Totales	7.658	8.634	-11,30	
	Totales			15.509	14.204	9,19
	2.COMERCIALES	Alquiler	3.Com.Ligeros	223	85	162,35
			4.Ind.Medios	250	234	6,84
Totales			473	319	48,28	
Empresas		3.Com.Ligeros	1.011	873	15,81	
		4.Ind.Medios	1.110	932	19,10	
		Totales	2.121	1.805	17,51	
Particular		3.Com.Ligeros	578	567	1,94	
		4.Ind.Medios	642	642	0,00	
		Totales	1.220	1.209	0,91	
Totales			3.814	3.333	14,43	
3.INDUSTRIALES		Alquiler	5.Industriales	11	6	83,33
			6.Autobuses	0	11	-100,00
	Totales		11	17	-35,29	
	Empresas	5.Industriales	192	160	20,00	
		6.Autobuses	159	169	-5,92	
		Totales	351	329	6,69	
	Particular	5.Industriales	9	9	0,00	
		6.Autobuses	1	4	-75,00	
		Totales	10	13	-23,08	
	Totales			372	359	3,62
	4.DOS RUEDAS	Alquiler	7.Motocicletas	82	78	5,13
			8.Ciclomotores	0	2	-100,00
Totales			82	80	2,50	
Empresas		7.Motocicletas	322	341	-5,57	
		8.Ciclomotores	6	12	-50,00	
		Totales	328	353	-7,08	
Particular		7.Motocicletas	3.773	3.757	0,43	
		8.Ciclomotores	107	108	-0,93	
		Totales	3.880	3.865	0,39	
Totales			4.290	4.298	-0,19	
5.ESPECIALES		Alquiler	9.Especiales	22	28	-21,43
		Empresas	9.Especiales	25	40	-37,50
	Particular	9.Especiales	57	85	-32,94	
	Totales			104	153	-32,03
			24.089	22.347	7,80	

COMPARATIVA DATOS MATRICULACIONES EN CANARIAS

TERRITORIO: **CANARIAS**

PERIODO: **MES**

Vehiculo	Canales	Mercado	2025	2024	2024-2025	
			Matricul.	Matricul.	% ^ aa.	
1.TURISMOS + 4X4	Alquiler	1.Turismos	384	386	-0,52	
		2.Todo Terreno	254	74	243,24	
		Totales	638	460	38,70	
	Empresas	1.Turismos	947	433	118,71	
		2.Todo Terreno	347	317	9,46	
		Totales	1.294	750	72,53	
	Particular	1.Turismos	966	1.200	-19,50	
		2.Todo Terreno	984	1.042	-5,57	
		Totales	1.950	2.242	-13,02	
		Totales	3.882	3.452	12,46	
	2.COMERCIALES	Alquiler	3.Com.Ligeros	40	41	-2,44
			4.Ind.Medios	111	66	68,18
Totales			151	107	41,12	
Empresas		3.Com.Ligeros	237	297	-20,20	
		4.Ind.Medios	249	279	-10,75	
		Totales	486	576	-15,63	
Particular		3.Com.Ligeros	147	164	-10,37	
		4.Ind.Medios	159	190	-16,32	
		Totales	306	354	-13,56	
		Totales	943	1.037	-9,06	
3.INDUSTRIALES		Alquiler	5.Industriales	1	0	#DIV/0!
			6.Autobuses	0	11	#DIV/0!
	Totales		1	11	-90,91	
	Empresas	5.Industriales	58	47	23,40	
		6.Autobuses	57	83	-31,33	
		Totales	115	130	-11,54	
	Particular	5.Industriales	1	3	-66,67	
		6.Autobuses	0	1	-100,00	
		Totales	1	4	-75,00	
		Totales	117	145	-19,31	
	4.DOS RUEDAS	Alquiler	7.Motocicletas	17	6	183,33
			8.Ciclomotores			#DIV/0!
Totales					#DIV/0!	
Empresas		7.Motocicletas	102	104	-1,92	
		8.Ciclomotores	3	4	-25,00	
		Totales	105	108	-2,78	
Particular		7.Motocicletas	1.039	1.030	0,87	
		8.Ciclomotores	24	25	-4,00	
		Totales	1.063	1.055	0,76	
		Totales	1.185	1.169	1,37	
5.ESPECIALES		Alquiler	9.Especiales	8	14	-42,86
		Empresas	9.Especiales	5	9	-44,44
	Particular	9.Especiales	11	24	-54,17	
	Totales		24	47	-48,94	
Totales		6.151	5.850	5,15		

**INFORME DE MATRICULACIONES DE VEHICULOS EN CANARIAS
COMPARATIVA MENSUAL**

MES	TURISMOS Y 4X4						V. COMERCIAL		V. INDUSTRIAL		MOTOCICLETAS		TOTAL VEHICULOS	
	CANAL ALQUILER		CANAL EMPRESA		CANAL PARTICULAR		TOTAL MES		TOTAL MES		TOTAL MES		TOTAL MES	
AÑO	2024	2025	2024	2025	2024	2025	2024	2025	2024	2025	2024	2025	2024	2025
Udes. matriculadas	460	638	750	1.294	2.242	1.950	1.037	943	145	117	1.169	1.185	5.850	6.151
% VARIACIÓN	38,70		72,53		-13,02		-9,06		-19,31		1,37		5,15	
TOTAL TURSIMOS + 4X4			2024 3.452	2025 3.882	12,46									

ACUMULADO	TURISMOS Y 4X4						V. COMERCIAL		V. INDUSTRIAL		MOTOCICLETAS		TOTAL VEHICULOS	
	CANAL ALQUILER		CANAL EMPRESA		CANAL PARTICULAR		ACUMULADO		ACUMULADO		ACUMULADO		ACUMULADO	
AÑO	2024	2025	2024	2025	2024	2025	2024	2025	2024	2025	2024	2025	2024	2025
Udes. matriculadas	2.674	4.206	2.896	3.645	8.634	7.658	3.333	3.814	359	372	4.298	4.290	22.347	24.089
% VARIACIÓN	57,29		25,86		-11,30		14,43		3,62		-0,19		7,80	
TOTAL TURSIMOS + 4X4			2024 14.204	2025 15.509	9,19									

Datos: Msi Sistemas de Inteligencia de Mercados
Elaborado por FREDICA

COMPARATIVA DATOS MATRICULACIONES EN CANARIAS

TERRITORIO:

LAS PALMAS

PERIODO:

ACUMULADO ANUAL

Vehiculo	Canales	Mercado	2025	2024	2024-2025
			Matricul.	Matricul.	% ^ aa.
1.TURISMOS + 4X4	Alquiler	1.Turismos	1.901	1.187	60,15
		2.Todo Terreno	1.363	714	90,90
		Totales	3.264	1.901	71,70
	Empresas	1.Turismos	1.457	1.073	35,79
		2.Todo Terreno	1.057	879	20,25
		Totales	2.514	1.952	28,79
	Particular	1.Turismos	1.721	2.030	-15,22
		2.Todo Terreno	2.011	2.033	-1,08
		Totales	3.732	4.063	-8,15
		Totales	9.510	7.916	20,14
2.COMERCIALES	Alquiler	3.Com.Ligeros	187	76	146,05
		4.Ind.Medios	220	194	13,40
		Totales	407	270	50,74
	Empresas	3.Com.Ligeros	693	602	15,12
		4.Ind.Medios	700	581	20,48
		Totales	1.393	1.183	17,75
	Particular	3.Com.Ligeros	271	213	27,23
		4.Ind.Medios	317	343	-7,58
		Totales	588	556	5,76
		Totales	2.388	2.009	18,87
3.INDUSTRIALES	Alquiler	5.Industriales	7	3	133,33
		6.Autobuses	0	11	-100,00
		Totales	7	14	-50,00
	Empresas	5.Industriales	111	80	38,75
		6.Autobuses	61	70	-12,86
		Totales	172	150	14,67
	Particular	5.Industriales	5	4	25,00
		6.Autobuses	0	4	-100,00
		Totales	5	8	-37,50
		Totales	184	172	6,98
4.DOS RUEDAS	Alquiler	7.Motocicletas	46	33	39,39
		8.Ciclomotores	0	2	-100,00
		Totales	46	35	31,43
	Empresas	7.Motocicletas	137	140	-2,14
		8.Ciclomotores	2	8	-75,00
		Totales	139	148	-6,08
	Particular	7.Motocicletas	1.689	1.724	-2,03
		8.Ciclomotores	55	58	-5,17
		Totales	1.744	1.782	-2,13
		Totales	1.929	1.965	-1,83
5.ESPECIALES	Alquiler	9.Especiales	17	21	-19,05
	Empresas	9.Especiales	8	21	-61,90
	Particular	9.Especiales	33	54	-38,89
	Totales		58	96	-39,58
Totales			14.069	12.158	15,72

COMPARATIVA DATOS MATRICULACIONES EN CANARIAS

TERRITORIO:

STA. CRUZ DE TENERIFE

PERIODO:

ACUMULADO ANUAL

Vehiculo	Canales Mercado		2025	2024	2024-2025
			Matricul.	Matricul.	% ^ aa.
1.TURISMOS + 4X4	Alquiler	1.Turismos	517	311	66,24%
		2.Todo Terreno	425	462	-8,01%
		Totales	942	773	21,86%
	Empresas	1.Turismos	656	594	10,44%
		2.Todo Terreno	475	350	35,71%
		Totales	1.131	944	19,81%
	Particular	1.Turismos	2.138	2.675	-20,07%
		2.Todo Terreno	1.788	1.896	-5,70%
		Totales	3.926	4.571	-14,11%
		Totales	5.999	6.288	-4,60%
2.COMERCIALES	Alquiler	3.Com.Ligeros	36	9	300,00%
		4.Ind.Medios	30	40	-25,00%
		Totales	66	49	34,69%
	Empresas	3.Com.Ligeros	318	271	17,34%
		4.Ind.Medios	410	351	16,81%
		Totales	728	622	17,04%
	Particular	3.Com.Ligeros	307	354	-13,28%
		4.Ind.Medios	325	299	8,70%
		Totales	632	653	-3,22%
		Totales	1.426	1.324	7,70%
3.INDUSTRIALES	Alquiler	5.Industriales	4	3	33,33%
		6.Autobuses		0	#iDIV/0!
		Totales	4	3	33,33%
	Empresas	5.Industriales	81	80	1,25%
		6.Autobuses	98	99	-1,01%
		Totales	179	179	0,00%
	Particular	5.Industriales	4	5	-20,00%
		6.Autobuses	1		#iDIV/0!
		Totales	5	5	0,00%
		Totales	188	187	0,53%
4.DOS RUEDAS	Alquiler	7.Motocicletas	36	45	-20,00%
		8.Ciclomotores		0	#iDIV/0!
		Totales	36	45	-20,00%
	Empresas	7.Motocicletas	185	201	-7,96%
		8.Ciclomotores	4	4	0,00%
		Totales	189	205	-7,80%
	Particular	7.Motocicletas	2.084	2.033	2,51%
		8.Ciclomotores	52	50	4,00%
		Totales	2.136	2.083	2,54%
		Totales	2.361	2.333	1,20%
5.ESPECIALES	Alquiler	9.Especiales	5	7	-28,57%
	Empresas	9.Especiales	17	19	-10,53%
	Particular	9.Especiales	24	31	-22,58%
	Totales		46	57	-19,30%
Totales		10.020	10.189	-1,66%	

1 MATRICULACIONES EN LAS PALMAS MES

PROVINCIA: LAS PALMAS

MES: **MES**

Vehiculo	Canales	Mercado	2025	2024	2024-2025
			Matricul.	Matricul.	% ^ aa.
1.TURISMOS + 4X4	Alquiler	1.Turismos	311	320	-2,81
		2.Todo Terreno	248	54	359,26
		Totales	559	374	49,47
	Empresas	1.Turismos	771	309	149,51
		2.Todo Terreno	245	228	7,46
		Totales	1.016	537	89,20
	Particular	1.Turismos	447	530	-15,66
		2.Todo Terreno	517	542	-4,61
		Totales	964	1.072	-10,07
	Totales			2.539	1.983
2.COMERCIALES	Alquiler	3.Com.Ligeros	17	35	-51,43
		4.Ind.Medios	106	59	79,66
		Totales	123	94	30,85
	Empresas	3.Com.Ligeros	163	229	-28,82
		4.Ind.Medios	157	177	-11,30
		Totales	320	406	-21,18
	Particular	3.Com.Ligeros	64	62	3,23
		4.Ind.Medios	85	106	-19,81
		Totales	149	168	-11,31
	Totales			592	668
3.INDUSTRIALES	Alquiler	5.Industriales		0	#DIV/0!
		6.Autobuses	0	11	-100,00
		Totales	0	11	-100,00
	Empresas	5.Industriales	40	15	166,67
		6.Autobuses	16	12	33,33
		Totales	56	27	107,41
	Particular	5.Industriales	1	1	0,00
		6.Autobuses	0	1	-100,00
		Totales	1	2	-50,00
	Totales			57	40
4.DOS RUEDAS	Alquiler	7.Motocicletas	6	2	200,00
		8.Ciclomotores	0	0	#iDIV/0!
		Totales	6	2	200,00
	Empresas	7.Motocicletas	48	47	2,13
		8.Ciclomotores	2	3	-33,33
		Totales	50	50	0,00
	Particular	7.Motocicletas	474	466	1,72
		8.Ciclomotores	11	8	37,50
		Totales	485	474	2,32
	Totales			541	526
5.ESPECIALES	Alquiler	9.Especiales	3	12	-75,00
	Empresas	9.Especiales	3	8	-62,50
	Particular	9.Especiales	6	14	-57,14
	Totales		12	34	-64,71
Totales			3.741	3.251	15,07

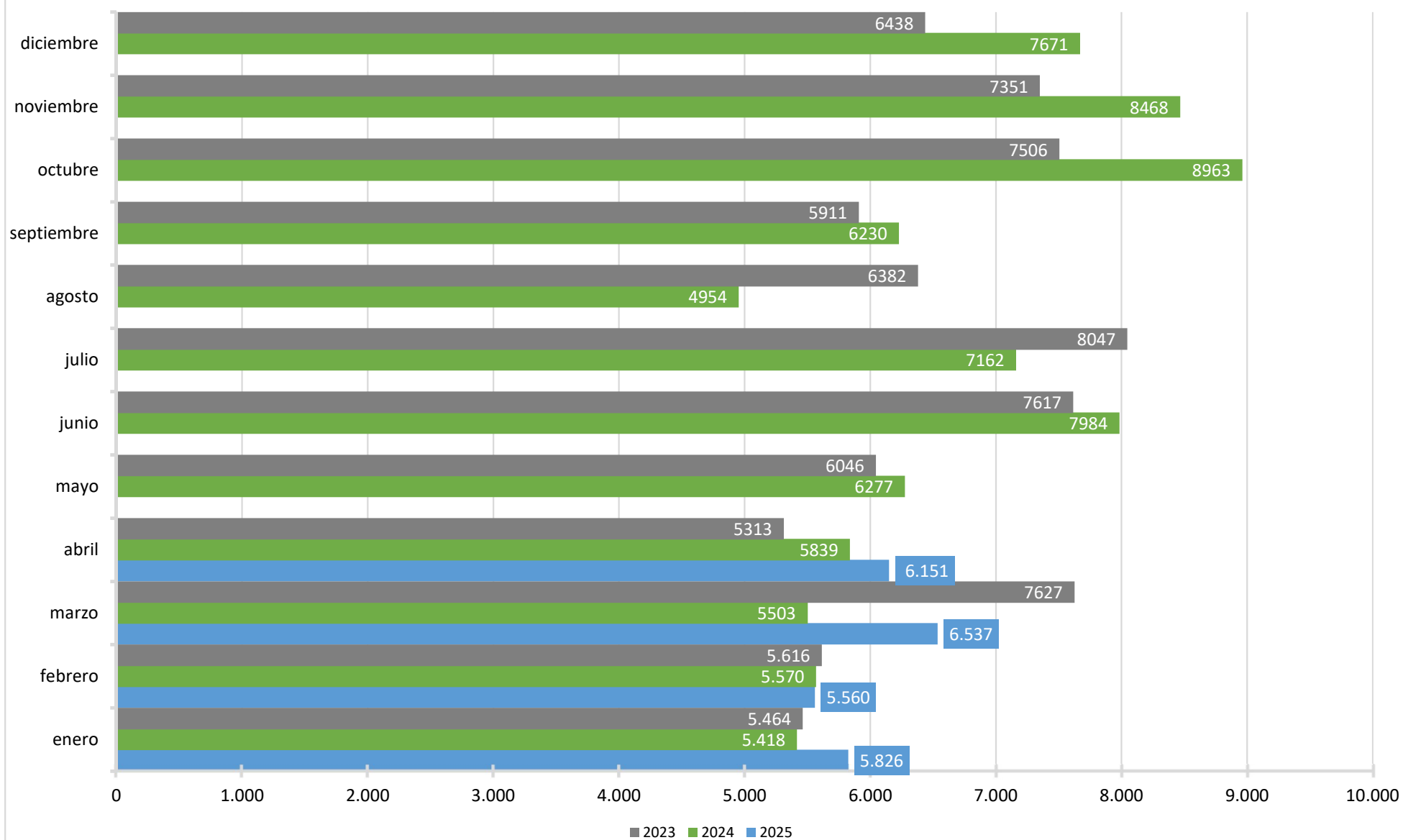
COMPARATIVA MATRICULACIONES

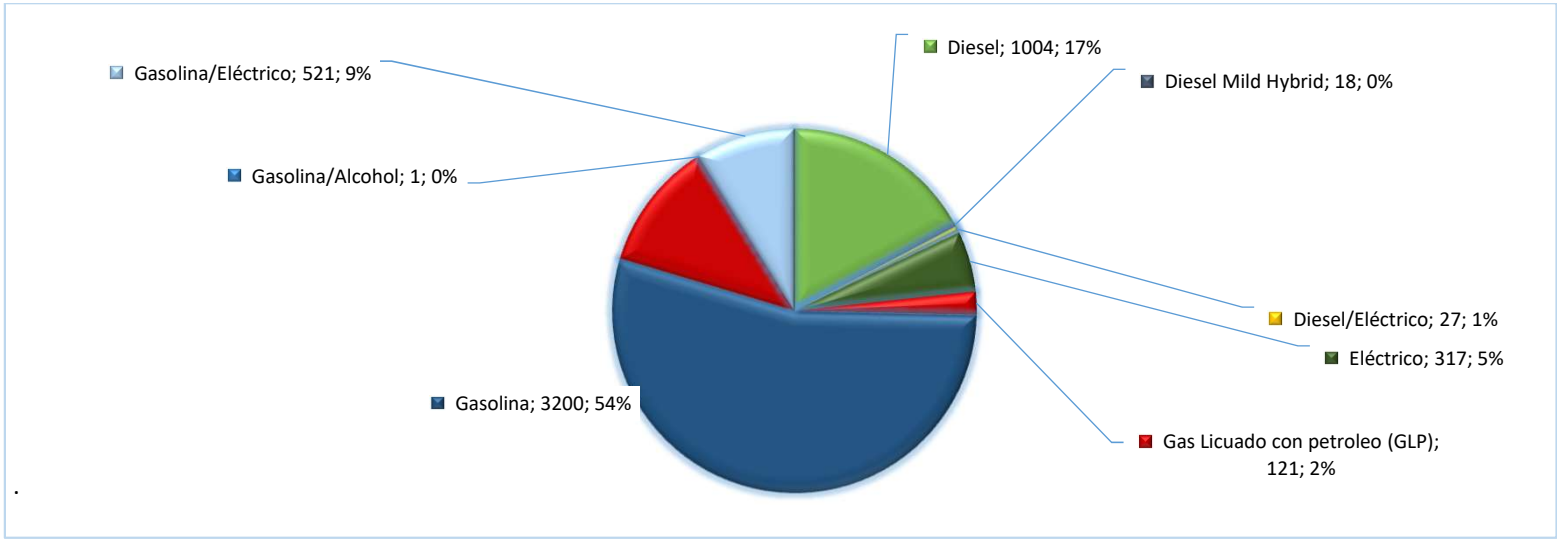
PROVINCIA: Sta. Cruz de Tenerife

MES: **MES**

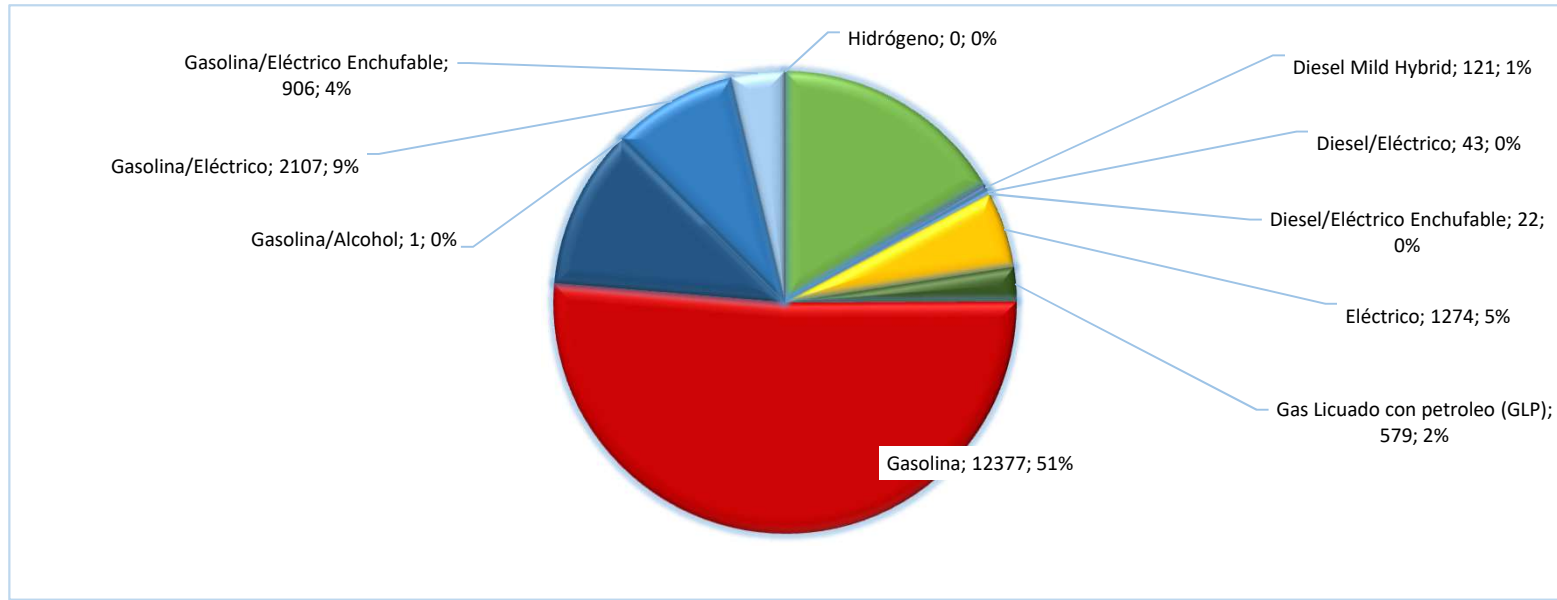
Vehiculo	Canales	Mercado	2025	2024	2024-2025
			Matricul.	Matricul.	% ^ aa.
1.TURISMOS + 4X4	Alquiler	1.Turismos	73	66	10,61
		2.Todo Terreno	6	20	-70,00
		Totales	79	86	-8,14
	Empresas	1.Turismos	176	124	41,94
		2.Todo Terreno	102	89	14,61
		Totales	278	213	30,52
	Particular	1.Turismos	519	670	-22,54
		2.Todo Terreno	467	500	-6,60
		Totales	986	1.170	-15,73
	Totales			1.343	1.469
2.COMERCIALES	Alquiler	3.Com.Ligeros	23	6	283,33
		4.Ind.Medios	5	7	-28,57
		Totales	28	13	115,38
	Empresas	3.Com.Ligeros	74	68	8,82
		4.Ind.Medios	92	102	-9,80
		Totales	166	170	-2,35
	Particular	3.Com.Ligeros	83	102	-18,63
		4.Ind.Medios	74	84	-11,90
		Totales	157	186	-15,59
	Totales			351	369
3.INDUSTRIALES	Alquiler	5.Industriales	1	0	#iDIV/0!
		6.Autobuses	0	0	#iDIV/0!
		Totales	1	0	#iDIV/0!
	Empresas	5.Industriales	18	32	-43,75
		6.Autobuses	41	71	-42,25
		Totales	59	103	-42,72
	Particular	5.Industriales	0	2	-100,00
		6.Autobuses	0	0	#iDIV/0!
		Totales	0	2	-100,00
	Totales			60	105
4.DOS RUEDAS	Alquiler	7.Motocicletas	11	4	175,00
		8.Ciclomotores	0	0	#iDIV/0!
		Totales	11	4	175,00
	Empresas	7.Motocicletas	54	57	-5,26
		8.Ciclomotores	1	1	0,00
		Totales	55	58	-5,17
	Particular	7.Motocicletas	565	564	0,18
		8.Ciclomotores	13	17	-23,53
		Totales	578	581	-0,52
	Totales			644	643
5.ESPECIALES	Alquiler	9.Especiales	5	2	150,00
	Empresas	9.Especiales	2	1	100,00
	Particular	9.Especiales	5	10	-50,00
	Totales			12	13
Totales			2.410	2.599	-7,27

MATRICULACIONES CANARIAS. Total vehículos por meses 2021-2022-2023





TOTAL VEHÍCULOS MATRICULADOS EN EL MES 6.151



TOTAL VEHÍCULOS MATRICULADOS EN EL AÑO 2024 24.089

MATRICULACIÓN DE VEHICULOS TURISMOS Y TODO TERRENOS POR TIPO DE COMBUSTIBLE

ABRIL			
Fuel	2025	% / total	% ^ aa.
Diesel	99	2,55%	-37,34%
Diesel Mild Hybrid	17	0,44%	-26,09%
Diesel/Eléctrico Enchufable	8	0,21%	166,67%
Eléctrico	251	6,47%	-1,95%
Gas Licuado con petroleo (GLP)	121	3,12%	-32,02%
Gasolina	1.973	50,82%	8,77%
Gasolina Mild Hybrid	678	17,47%	73,40%
Gasolina/Alcohol	1	0,03%	
Gasolina/Eléctrico	521	13,42%	7,87%
Gasolina/Eléctrico Enchufable	213	5,49%	45,89%
Total General	3.882	100,00%	12,46%

ACUMULADO A ABRIL 2025			
Fuel	2025	% / total	% ^ aa.
Diesel	449	2,90%	-32,68%
Diesel Mild Hybrid	86	0,55%	19,44%
Diesel/Eléctrico Enchufable	22	0,14%	-12,00%
Eléctrico	1.031	6,65%	8,30%
Gas Licuado con petroleo (GLP)	574	3,70%	-6,67%
Gasolina	7.741	49,91%	-1,71%
Gasolina Mild Hybrid	2.688	17,33%	55,74%
Gasolina/Alcohol	1	0,01%	0,00%
Gasolina/Eléctrico	2.107	13,59%	33,44%
Gasolina/Eléctrico Enchufable	810	5,22%	17,22%
Total General	15.509	100,00%	9,19%

