

COMPARATIVA DATOS MATRICULACIONES EN CANARIAS

TERRITORIO: **CANARIAS**

PERIODO: **MES**

Vehiculo	Canales	Mercado	2025	2024	2024-2025
			Matricul.	Matricul.	% ^ aa.
1.TURISMOS + 4X4	Alquiler	1.Turismos	566	323	75,23
		2.Todo Terreno	544	351	54,99
		Totales	1.110	674	64,69
	Empresas	1.Turismos	430	504	-14,68
		2.Todo Terreno	391	328	19,21
		Totales	821	832	-1,32
	Particular	1.Turismos	844	1.145	-26,29
		2.Todo Terreno	824	960	-14,17
		Totales	1.668	2.105	-20,76
		Totales	3.599	3.611	-0,33
2.COMERCIALES	Alquiler	3.Com.Ligeros	14	23	-39,13
		4.Ind.Medios	19	46	-58,70
		Totales	33	69	-52,17
	Empresas	3.Com.Ligeros	270	227	18,94
		4.Ind.Medios	328	197	66,50
		Totales	598	424	41,04
	Particular	3.Com.Ligeros	136	136	0,00
		4.Ind.Medios	158	159	-0,63
		Totales	294	295	-0,34
		Totales	925	788	17,39
3.INDUSTRIALES	Alquiler	5.Industriales	2	3	-33,33
		6.Autobuses		0	#!DIV/0!
		Totales	2	3	-33,33
	Empresas	5.Industriales	39	50	-22,00
		6.Autobuses	30	30	0,00
		Totales	69	80	-13,75
	Particular	5.Industriales	2	2	0,00
		6.Autobuses			#!DIV/0!
		Totales			#!DIV/0!
		Totales	73	85	-14,12
4.DOS RUEDAS	Alquiler	7.Motocicletas	14	18	-22,22
		8.Ciclomotores	0	2	-100,00
		Totales	14	20	-30,00
	Empresas	7.Motocicletas	82	88	-6,82
		8.Ciclomotores	1	1	0,00
		Totales	83	89	-6,74
	Particular	7.Motocicletas	805	918	-12,31
		8.Ciclomotores	26	25	4,00
		Totales	831	943	-11,88
		Totales	928	1.052	-11,79
5.ESPECIALES	Alquiler	9.Especiales	1	1	0,00
	Empresas	9.Especiales	12	8	50,00
	Particular	9.Especiales	22	25	-12,00
	Totales		35	34	2,94
Totales		5.560	5.570	-0,18	

COMPARATIVA DATOS MATRICULACIONES EN CANARIAS

TERRITORIO:

CANARIAS

PERIODO:

**ACUMULADO ANUAL**

Vehiculo	Canales	Mercado	2025	2024	2024-2025	
			Matricul.	Matricul.	% ^ aa.	
1.TURISMOS + 4X4	Alquiler	1.Turismos	1.229	584	110,45	
		2.Todo Terreno	1.056	590	78,98	
		Totales	2.285	1.174	94,63	
	Empresas	1.Turismos	826	898	-8,02	
		2.Todo Terreno	768	649	18,34	
		Totales	1.594	1.547	3,04	
	Particular	1.Turismos	1.741	2.294	-24,11	
		2.Todo Terreno	1.678	2.024	-17,09	
		Totales	3.419	4.318	-20,82	
	Totales			7.298	7.039	3,68
	2.COMERCIALES	Alquiler	3.Com.Ligeros	127	36	252,78
			4.Ind.Medios	74	109	-32,11
Totales			201	145	38,62	
Empresas		3.Com.Ligeros	545	449	21,38	
		4.Ind.Medios	598	423	41,37	
		Totales	1.143	872	31,08	
Particular		3.Com.Ligeros	268	263	1,90	
		4.Ind.Medios	303	323	-6,19	
		Totales	571	586	-2,56	
Totales			1.915	1.603	19,46	
3.INDUSTRIALES		Alquiler	5.Industriales	3	5	-40,00
			6.Autobuses		0	#¡DIV/0!
	Totales		3	5	-40,00	
	Empresas	5.Industriales	80	78	2,56	
		6.Autobuses	57	67	-14,93	
		Totales	137	145	-5,52	
	Particular	5.Industriales	5	5	0,00	
		6.Autobuses	0	1	-100,00	
		Totales	5	6	-16,67	
	Totales			145	156	-7,05
	4.DOS RUEDAS	Alquiler	7.Motocicletas	44	46	-4,35
			8.Ciclomotores	0	2	-100,00
Totales			44	48	-8,33	
Empresas		7.Motocicletas	184	153	20,26	
		8.Ciclomotores	3	5	-40,00	
		Totales	187	158	18,35	
Particular		7.Motocicletas	1.681	1.858	-9,53	
		8.Ciclomotores	64	60	6,67	
		Totales	1.745	1.918	-9,02	
Totales			1.976	2.124	-6,97	
5.ESPECIALES		Alquiler	9.Especiales	1	10	-90,00
		Empresas	9.Especiales	16	13	23,08
	Particular	9.Especiales	35	43	-18,60	
	Totales		52	66	-21,21	
			11.386	10.988	3,62	

**INFORME DE MATRICULACIONES DE VEHICULOS EN CANARIAS  
COMPARATIVA MENSUAL**

		<i>MES</i>									
		TURISMOS + 4X4		V. COMERCIAL	V. INDUSTRIAL	MOTOCICLETAS	TOTAL VEHICULOS				
TOTAL MES		CANAL ALQUILER		TOTAL MES	TOTAL MES	TOTAL MES	TOTAL MES				
AÑO	2025	2024	2025	2024	2025	2024	2025	2024	2025	2024	2025
Udes. matriculadas	3.599	674	1.110	788	925	85	73	1.052	928	5.570	5.560
	↓	↑		↑		↓		↓		↓	
% VARIACIÓN	-0,33	64,69		17,39		-14,12		-11,79		-0,18	
		<i>ACUMULADO ANUAL</i>									
ACUMULADO		TURISMOS + 4X4		V. COMERCIAL	V. INDUSTRIAL	MOTOCICLETAS	TOTAL VEHICULOS				
		CANAL ALQUILER		ACUMULADO	ACUMULADO	ACUMULADO	ACUMULADO				
AÑO	2025	2024	2025	2024	2025	2024	2025	2024	2025	2024	2025
Udes. matriculadas	7.298	1.174	2.285	1.603	1.915	156	145	2.124	1.976	10.988	11.386
	↑	↑		↑		↓		↓		↑	
% VARIACIÓN	3,68	94,63		19,46		-7,05		-6,97		3,62	

*Datos: MSI*

*Elaborado por FREDICA*

**COMPARATIVA DATOS MATRICULACIONES EN CANARIAS**

TERRITORIO:

**LAS PALMAS**

PERIODO:

**ACUMULADO ANUAL**

Vehiculo	Canales	Mercado	2025	2024	2024-2025
			Matricul.	Matricul.	% ^ aa.
1.TURISMOS + 4X4	Alquiler	1.Turismos	1.004	473	112,26
		2.Todo Terreno	696	457	52,30
		Totales	1.700	930	82,80
	Empresas	1.Turismos	442	553	-20,07
		2.Todo Terreno	506	459	10,24
		Totales	948	1.012	-6,32
	Particular	1.Turismos	742	970	-23,51
		2.Todo Terreno	905	1.024	-11,62
		Totales	1.647	1.994	-17,40
		Totales		4.295	3.936
2.COMERCIALES	Alquiler	3.Com.Ligeros	120	35	242,86
		4.Ind.Medios	62	86	-27,91
		Totales	182	121	50,41
	Empresas	3.Com.Ligeros	360	296	21,62
		4.Ind.Medios	369	257	43,58
		Totales	729	553	31,83
	Particular	3.Com.Ligeros	123	98	25,51
		4.Ind.Medios	146	173	-15,61
		Totales	269	271	-0,74
		Totales		1.180	945
3.INDUSTRIALES	Alquiler	5.Industriales	0	2	-100,00
		6.Autobuses		0	#¡DIV/0!
		Totales	0	2	-100,00
	Empresas	5.Industriales	47	50	-6,00
		6.Autobuses	39	53	-26,42
		Totales	86	103	-16,50
	Particular	5.Industriales	4	3	33,33
		6.Autobuses	0	1	-100,00
		Totales	4	4	0,00
		Totales		90	109
4.DOS RUEDAS	Alquiler	7.Motocicletas	33	21	57,14
		8.Ciclomotores	0	2	-100,00
		Totales	33	23	43,48
	Empresas	7.Motocicletas	72	66	9,09
		8.Ciclomotores	0	4	-100,00
		Totales	72	70	2,86
	Particular	7.Motocicletas	727	855	-14,97
		8.Ciclomotores	35	34	2,94
		Totales	762	889	-14,29
		Totales		867	982
5.ESPECIALES	Alquiler	9.Especiales	1	9	-88,89
	Empresas	9.Especiales	4	4	0,00
	Particular	9.Especiales	19	30	-36,67
	Totales		24	43	-44,19
<b>Totales</b>			<b>6.456</b>	<b>6.015</b>	<b>7,33</b>

COMPARATIVA DATOS MATRICULACIONES EN CANARIAS

TERRITORIO:

STA.CRUZ DE TENERIFE

PERIODO:

**ACUMULADO ANUAL**

Vehiculo	Canales Mercado		2025	2024	2024-2025
			Matricul.	Matricul.	% ^ aa.
1.TURISMOS + 4X4	Alquiler	1.Turismos	225	111	102,70%
		2.Todo Terreno	360	133	170,68%
		Totales	585	244	139,75%
	Empresas	1.Turismos	384	345	11,30%
		2.Todo Terreno	262	190	37,89%
		Totales	646	535	20,75%
	Particular	1.Turismos	999	1.324	-24,55%
		2.Todo Terreno	773	1.000	-22,70%
		Totales	1.772	2.324	-23,75%
		Totales		3.003	3.103
2.COMERCIALES	Alquiler	3.Com.Ligeros	7	1	600,00%
		4.Ind.Medios	12	23	-47,83%
		Totales	19	24	-20,83%
	Empresas	3.Com.Ligeros	185	153	20,92%
		4.Ind.Medios	229	166	37,95%
		Totales	414	319	29,78%
	Particular	3.Com.Ligeros	145	165	-12,12%
		4.Ind.Medios	157	150	4,67%
		Totales	302	315	-4,13%
		Totales		735	658
3.INDUSTRIALES	Alquiler	5.Industriales	3	3	0,00%
		6.Autobuses			#iDIV/0!
		Totales	3	3	0,00%
	Empresas	5.Industriales	33	28	17,86%
		6.Autobuses	18	14	28,57%
		Totales	51	42	21,43%
	Particular	5.Industriales	1	2	-50,00%
		6.Autobuses			#iDIV/0!
		Totales	1	2	-50,00%
		Totales		55	47
4.DOS RUEDAS	Alquiler	7.Motocicletas	11	25	-56,00%
		8.Ciclomotores		0	#iDIV/0!
		Totales	11	25	-56,00%
	Empresas	7.Motocicletas	112	87	28,74%
		8.Ciclomotores	3	1	200,00%
		Totales	115	88	30,68%
	Particular	7.Motocicletas	954	1.003	-4,89%
		8.Ciclomotores	29	26	11,54%
		Totales	983	1.029	-4,47%
		Totales		1.109	1.142
5.ESPECIALES	Alquiler	9.Especiales	0	1	-100,00%
	Empresas	9.Especiales	12	9	33,33%
	Particular	9.Especiales	16	13	23,08%
	Totales		28	23	21,74%
<b>Totales</b>			<b>4.930</b>	<b>4.973</b>	<b>-0,86%</b>

1 MATRICULACIONES EN LAS PALMAS MES

PROVINCIA: LAS PALMAS

MES: **MES**

Vehiculo	Canales	Mercado	2025	2024	2024-2025
			Matricul.	Matricul.	% ^ aa.
1.TURISMOS + 4X4	Alquiler	1.Turismos	445	272	63,60
		2.Todo Terreno	421	250	68,40
		<b>Totales</b>	866	522	65,90
	Empresas	1.Turismos	215	315	-31,75
		2.Todo Terreno	245	242	1,24
		<b>Totales</b>	460	557	-17,41
	Particular	1.Turismos	374	497	-24,75
		2.Todo Terreno	455	488	-6,76
		<b>Totales</b>	829	985	-15,84
<b>Totales</b>			2.155	2.064	4,41
2.COMERCIALES	Alquiler	3.Com.Ligeros	12	22	-45,45
		4.Ind.Medios	17	29	-41,38
		<b>Totales</b>	29	51	-43,14
	Empresas	3.Com.Ligeros	196	126	55,56
		4.Ind.Medios	206	123	67,48
		<b>Totales</b>	402	249	61,45
	Particular	3.Com.Ligeros	61	46	32,61
		4.Ind.Medios	75	87	-13,79
		<b>Totales</b>	136	133	2,26
<b>Totales</b>			567	433	30,95
3.INDUSTRIALES	Alquiler	5.Industriales			#¡DIV/0!
		6.Autobuses		0	#¡DIV/0!
		<b>Totales</b>		0	#¡DIV/0!
	Empresas	5.Industriales	28	28	0,00
		6.Autobuses	20	24	-16,67
		<b>Totales</b>	48	52	-7,69
	Particular	5.Industriales	1	1	0,00
		6.Autobuses			#¡DIV/0!
		<b>Totales</b>			#¡DIV/0!
<b>Totales</b>			49	53	-7,55
4.DOS RUEDAS	Alquiler	7.Motocicletas	11	8	37,50
		8.Ciclomotores	0	2	-100,00
		<b>Totales</b>	11	10	10,00
	Empresas	7.Motocicletas	34	36	-5,56
		8.Ciclomotores		0	#¡DIV/0!
		<b>Totales</b>	34	36	-5,56
	Particular	7.Motocicletas	334	447	-25,28
		8.Ciclomotores	15	16	-6,25
		<b>Totales</b>	349	463	-24,62
<b>Totales</b>			394	509	-22,59
5.ESPECIALES	Alquiler	9.Especiales	1	0	#¡DIV/0!
	Empresas	9.Especiales	2	3	-33,33
	Particular	9.Especiales	13	17	-23,53
	<b>Totales</b>		16	20	-20,00
<b>Totales</b>			3.181	3.079	3,31

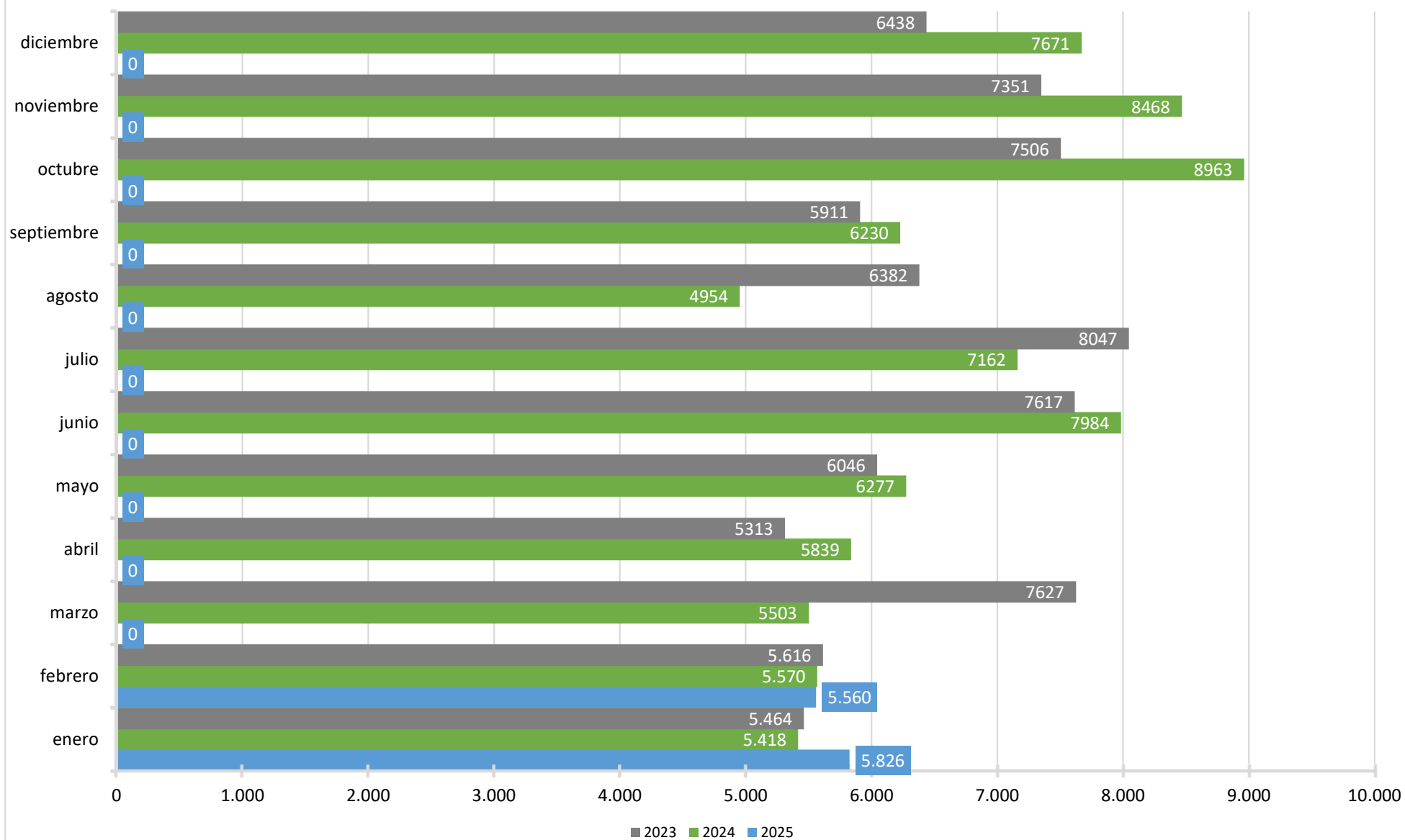
COMPARATIVA MATRICULACIONES

PROVINCIA: Sta. Cruz de Tenerife

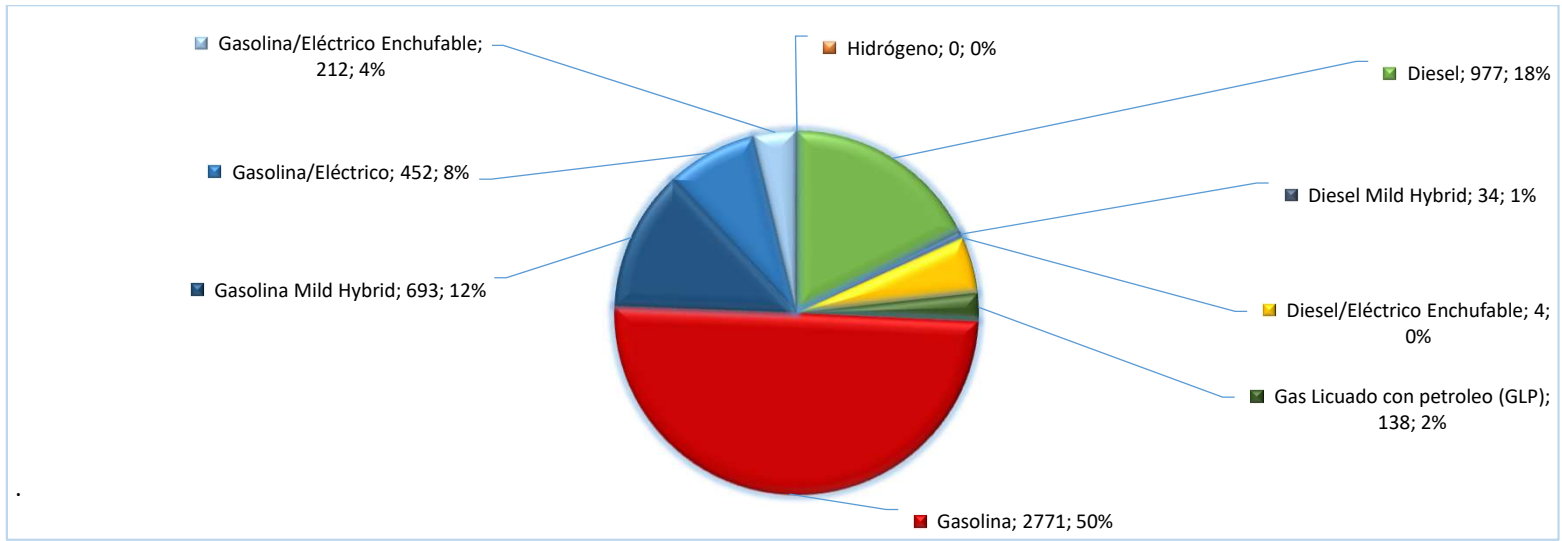
MES: **MES**

Vehiculo	Canales	Mercado	2025	2024	2024-2025
			Matricul.	Matricul.	% ^ aa.
1.TURISMOS + 4X4	Alquiler	1.Turismos	225	111	102,70
		2.Todo Terreno	360	133	170,68
		<b>Totales</b>	585	244	139,75
	Empresas	1.Turismos	384	345	11,30
		2.Todo Terreno	262	190	37,89
		<b>Totales</b>	646	535	20,75
	Particular	1.Turismos	999	1324	-24,55
		2.Todo Terreno	773	1000	-22,70
		<b>Totales</b>	1772	2.324	-23,75
	<b>Totales</b>			3.003	3.103
2.COMERCIALES	Alquiler	3.Com.Ligeros	7	1	600,00
		4.Ind.Medios	12	23	-47,83
		<b>Totales</b>	19	24	-20,83
	Empresas	3.Com.Ligeros	185	153	20,92
		4.Ind.Medios	229	166	37,95
		<b>Totales</b>	414	319	29,78
	Particular	3.Com.Ligeros	145	165	-12,12
		4.Ind.Medios	157	150	4,67
		<b>Totales</b>	302	315	-4,13
	<b>Totales</b>			735	658
3.INDUSTRIALES	Alquiler	5.Industriales	3	3	0,00
		6.Autobuses			#iDIV/0!
		<b>Totales</b>	3	3	0,00
	Empresas	5.Industriales	33	28	17,86
		6.Autobuses	18	14	28,57
		<b>Totales</b>	51	42	21,43
	Particular	5.Industriales	1	2	-50,00
		6.Autobuses			#iDIV/0!
		<b>Totales</b>	1	2	-50,00
	<b>Totales</b>			55	47
4.DOS RUEDAS	Alquiler	7.Motocicletas	11	25	-56,00
		8.Ciclomotores		0	#iDIV/0!
		<b>Totales</b>	11	25	-56,00
	Empresas	7.Motocicletas	112	87	28,74
		8.Ciclomotores	3	1	200,00
		<b>Totales</b>	115	88	30,68
	Particular	7.Motocicletas	954	1003	-4,89
		8.Ciclomotores	29	26	11,54
		<b>Totales</b>	983	1029	-4,47
	<b>Totales</b>			1109	1142
5.ESPECIALES	Alquiler	9.Especiales	0	1	-100,00
	Empresas	9.Especiales	12	9	33,33
	Particular	9.Especiales	16	13	23,08
	<b>Totales</b>			28	23
<b>Totales</b>			4.930	4.973	-0,86

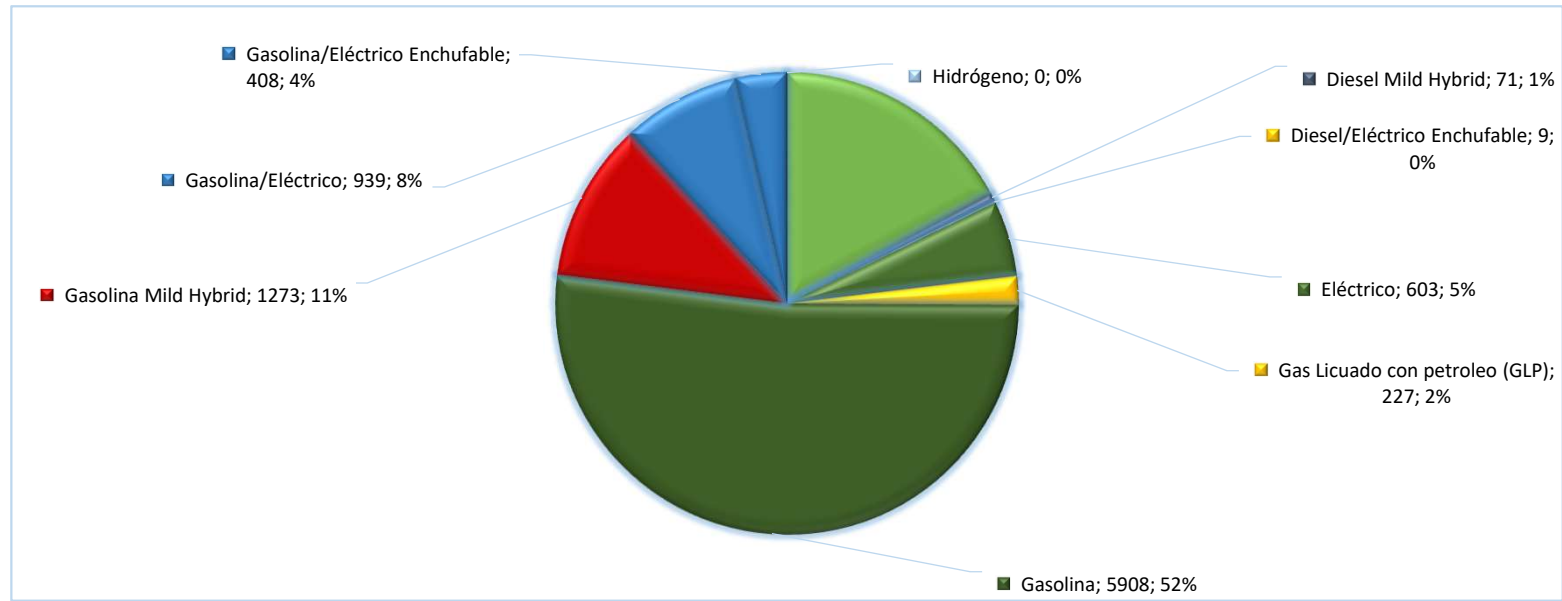
MATRICULACIONES CANARIAS. Total vehículos por meses 2021-2022-2023







TOTAL VEHÍCULOS MATRICULADOS EN EL MES 5.560



TOTAL VEHÍCULOS MATRICULADOS EN EL AÑO 2024 11.386